



Persienn

Fakta

Produkter

Passar till följande fönsterprodukter: Utåtgående trä- och trä/aluminiumfönster i 2- eller 3-glasutförande. Inåtgående trä/aluminiumfönster i 2+1, 2- eller 3-glasutförande.

Material

Aluminium och plast.

Mått

Persienn anpassas till fönster och altandörrar (fönsterdörrar) enligt storleksguiden på sid 2. Specialmått är möjligt mot tillägg.

Motorstyrning

Karmmonterad persienn kan även erhållas med motorstyrning.

Funktion

Persienn finns med höger och vänster reglagesida, kan ej bytas efter tillverkning. Lamellerna kan justeras i valfri position

med vridstången. Samtliga persienn levereras med en säkerhetsklocka för ökad barnsäkerhet i enlighet med Europastandarden EN 13120.

Kulör

Vi levererar lameller i standard- och tillvalskulörer enligt sid 3. Dock levereras alltid överlist, underlist, lindhållare och vridstång i vit kulör nr 200 (NCS S 0502-Y). För att undvika stora temperaturskillnader i glaset, som kan orsaka glassprickor, skall persienn i mörka färger alltid användas helt nedfällna eller helt uppfällda.

Tillbehör

Inwido erbjuder ett stort sortiment av tillbehör till dina fönster och altandörrar. Sortimentet innehåller bl a kompletta satser med tillbehör för certifierad infästning i vägg. I sortimentet ingår persienn, plisségardiner, lamellgardiner, rullgardiner, myggnät, beslagspaket m m.



Vit persienn med vridstång standard



Persienn med vridstång i plast "glasstav"



Sidoskena, tillval som håller persienn på plats då magnet ej är lämpligt

Persienn

Båg- respektive karmmontage

Persienn levereras som standard för bågmontage i öppningsbara fönster och altandörrar (bild 1).

Till sidhängda fönster och altandörrar: välj bågmontage då montering i karm ej är möjlig. Persiennen går emot handtaget i nedhissat läge.

Till vridfönster med fast mittstycke (glasdelande post) välj karmmontage för att undvika fler persienner i samma fönsterbåge (bild 2).

Till fasta fönster levereras persienn för karmmontage (bild 3).

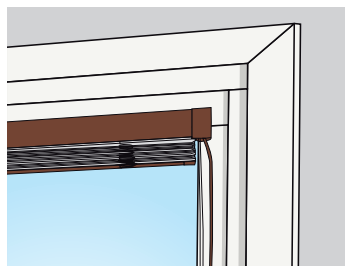


Bild 1.
Bågmontage - öppningsbart fönster

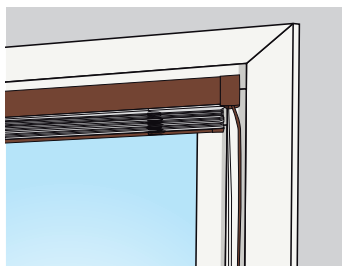


Bild 2.
Karmmontage - öppningsbart fönster

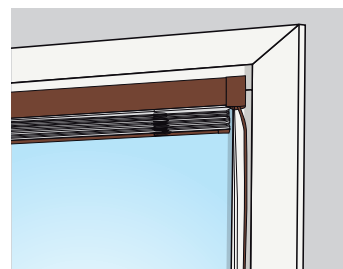


Bild 3.
Karmmontage - fast karm

Storleksguide

TILL FÖNSTER OCH ALTANDÖRRAR

BREDD

	4*	5	6	7	8	9	10	11	12	13	14	15	16	17	18	19	20	21*	22*	23*	24*	25*	26*	27*	28*	29*	30*	
3*																												
4																												
5																												
6																												
7																												
8																												
9																												
10																												
11																												
12																												
13																												
14																												
15																												
16																												
17																												
18																												
19																												
20																												
21																												
22																												
23																												
24																												
25																												

* Endast till fönster med fast karm.

Viktigt

Persienn i vitt utförande levereras med vita linor, stegband, vridstänger, linhållare, landningsställ m m.

Persienn

Standardkulörer



200
NCS S 0502-Y



058



060
NCS S 8005Y-20R



049

Tillvalskulörer



012



211



405



199



803



105



158



149



789



002



285



111



175



413



192



116 vit/silver



216 vit/svart



316 beige/brun

Bildernas tryckfärger är endast vägledande och kan avvika mot produkterna.

Vid beställning

- Ange om ditt fönster är öppningsbart eller har fast karm.
- Vid öppningsbart fönster ange båg- eller karmmontage (bågmontage standard).
- Persiennerna finns med höger och vänster reglagesida, kan ej bytas efter tillverkning.
- Vid fönster med bågposter (glasdelande post) levereras persienn för karmmontage.

Viktigt

Persienn i vitt utförande levereras med färganpassade linor, stegband, vridstänger, linhållare och landningsställ.

Färganpassning av stegband och linor till lamell i annan tillvalsfärg mot pristillägg. Till vridstänger, linhållare, knappar och landningsställ är färganpassning ej möjlig.

VARNING

Små barn kan strypas av dragsnören, kedjor, band och rep som används till solskydd eftersom de kan linda dessa runt halsen. Placera snören, band m.m. utom räckhåll för små barn för att förhindra att de stryps eller trasslar in sig. Placera barn- och spjäl-sängar utom räckhåll för snören eller markisband etc. Knyt inte ihop snörena. Se till att snörena inte tvinnar sig och knyt inte en ögla. Installera och använd de medföljande säkerhetsanordningarna i enlighet med installationsanvisningarna på dessa för att minska risken för en olycka.
I enlighet med EN 13120.

