

# HSTP 40


## HSTP 40, generation 2 - Hörnskyddet som ger perfekt resultat!

HSTP 40 är ett hörnskydd avsett för väggar av kartongklädd gips inomhus. Det är tillverkat av miljövänlig och återvinningsbar polystyrenplast och är försett med en stark självhäftande tejp för ett snabbt och enkelt montage. Hörnskyddet klipps enkelt till önskad längd med en vanlig sax. HSTP 40 underlättar spacklingen samt ger ett skydd mot slag och stötar.

- Skydd för utvändiga hörn inomhus.
- Förberett med självhäftande tejp för snabbt och enkelt montage.
- Kan överspacklas omgående. Inget behov av torktid!
- Underlättar spacklingen och ger ett skydd mot slag och stötar.
- Tillverkad i återvinningsbar polystyren.
- Enkel att klippa till rätt längd med vanlig sax.

### Nyheter!

- Utökad hålbild — 25 % större vidhäftningsyta för spackel.
- Modifierat adhesiv — Förbättrad vidhäftning vid lägre temperaturer.
- Stabil och fuktålig förpackning.
- Större förpackning. Innehåller 100 st hörnskydd.





## HSTP 40

### HSTP 40 - Hörnskyddet som ger perfekt resultat

HSTP 40 är ett hörnskydd avsett för användning inomhus. Hörnskyddet är tillverkat av miljövänlig och återvinningsbar polystyrenplast och är försett med självhäftande tejp för ett snabbt och enkelt montage helt utan behov av verktyg.

HSTP 40 är avsett för montage på kartongklädda gipsskivor. Det kan vanligtvis också monteras på andra material som t.ex. komposit-, fibergips-, eller cementbaserade skivor om ytan på dessa behandlats med lämplig häftprimer. Vidhäftningen mot andra material än kartongklädd gips måste alltid säkerställas innan montering. Ytorna, mot vilka hörnskyddet skall fästas, skall vara torra och dammfria.



Förutom sin skyddande funktion ger HSTP 40 en skarp och distinkt kant att spackla emot. Detta gör att det lämpar sig mycket väl till alla typer utåtgående hörn så som t.ex. smygar och inklädnader. HSTP 40 gör det enkelt att lyckas med den efterföljande spacklingen.



Art nr	Artikel	L (mm)	B (mm)	H (mm)	Vikt (kg/lpm)	Kart / pall	Leveransförpackning	Lagerstatus
31542500	HSTP 40	2500	40	40	0,06	100 / 2900	100	Lagervara
31543000	HSTP 40	3000	40	40	0,06	100 / 2900	100	Lagervara

### Montering

1. Klipp till hörnskyddet till önskad längd med en vanlig sax. Hörnskyddet ska klippas 3-5 mm kortare än det hörn det ska monteras på för att undvika att det hamnar i spänn.
2. Ta bort skyddsfolien helt innan montering. Skyddsfolien har en olimmad kant, sk. fingerlift, på insidan för att underlätta borttagningen.
3. Börja montage med att rikta in hörnskyddets ena ände symmetriskt över hörnet där montage skall påbörjas. Tryck hörnskyddet mot hörnet och pressa skyddets kanter mot gipsen för att säkra vidhäftningen. Fortsätt därefter att successivt trycka hörnskyddet mot hörnet och pressa kanterna mot gipsen längs hela hörnet. Hörnet kan nu spacklas. Använd ett skarvspackel, remsspäckel eller motsvarande med hög vidhäftning.



*Om hörnskyddet behöver tas bort kan det inte återanvändas. Den starka tejpens drar med sig delar av underlaget.*

