

Real Bosch!

Träbearbetningsverktyg med system



Sortiment 2012

Professionella blå träbearbetningsverktyg med system:
för hantverk och industri.



BOSCH

Invented for life

Träbearbetningsverktyg med system: för hantverk och industri



* gäller alla professionella blå elverktyg som registrerats inom fyra veckor från inköp på www.bosch-professional.com/warranty

Robert Bosch AB
Power Tools
Isafjordsgatan 15
164 26 Kista
Tel. 08-750 18 20
www.bosch-professional.se



BOSCH
Invented for life

Noggrannhet med system – professionella elverktyg för träbearbetning

I 125 år har namnet Bosch stått för innovativ teknik och suveräna verktyg och tillbehör. Tekniker på fyra europeiska Bosch träkompetenscentrum vidareutvecklar hela tiden våra professionella blå produkter med tanke på trähantverksproffsens behov.

Du får ett sortiment ur en och samma hand: maskiner och tillbehör är optimalt anpassade till varandra och går att kombinera perfekt.

Så vi erbjuder inte bara tekniskt avancerade maskiner, utan komplettlösningar för träbearbetning.





Sågar 4

- ▶ Sticksågar 6
- ▶ Cirkelsågar 10
- ▶ Sänksåg 12
- ▶ Tigersågar 14
- ▶ Multi-Cutter 16
- ▶ Översikt sågklingor/-blad 18

Stationärsågar 20

- ▶ Kap- och geringssågar 22
- ▶ Kombisåg 23
- ▶ Bordssågar 26

Fräsar, hyvlar, slipar 28

- ▶ Fräsar 30
- ▶ Hyvlar 34
- ▶ Planslipar 35
- ▶ Excenterslipar 36
- ▶ Översikt slipmedel 40

Tryckluft drivna spikpistoler 42

- ▶ Bandspikpistoler 44
- ▶ Dyckertpistoler 45
- ▶ Listpistol 46
- ▶ Häftpistol 46
- ▶ Rullspikpistol 47


Sladdlösa skruvdragare, borrar och gips-skruvdragare 48

- ▶ Sladdlösa skruvdragare 50
- ▶ Sladdlösa borrar 51
- ▶ Gipsskruvdragare 52

Jobba mobilt 54

- ▶ L-BOXX 54
- ▶ Kärra och arbetsbord till stationärsågar 55





Proffssågar från Bosch – hög standard när det gäller kapacitet och noggrannhet

Kapa till smäckra dekorlister, passa till hållfasta bänkskivor, kapa till brädor, lägga på vindtät takpapp, växla av bärande bjälkar – det är bara något av det du måste fixa varje dag. Och tar du hjälp av noggranna och tillförlitliga proffssågar från Bosch så får du kvalitet som saknar motstycke.

-
- ▶ Sticksågar sid. 6
 - ▶ Cirkelsågar sid. 10
 - ▶ Sänksåg sid. 12
 - ▶ Tigersågar sid. 14
 - ▶ Multi-Cutter sid. 16
 - ▶ Översikt sågklingor / -blad sid. 18

Kapacitet och noggrannhet från sticksågens uppfinnare

Fler innovationer, större noggrannhet, större flexibilitet, mer effekt, längre livslängd.
Håll förväntningarna uppe.



Den gyllene dubbelrullen – garanterat för stor noggrannhet.

De nya sticksågarna GST 140 CE och BCE Professional sätter en ny standard för precisionssågning. Den patenterade dubbelrullen anpassar sig till sågbladsläget och ger optimal precisionsstyrning av sågbladet. Dessutom motverkar det att sågbladet böjer sig eller fladdrar – allt för att ge perfekta slutresultat.

NYHET! Sticksågarna GST 140 CE och BCE Professional

Den nya standarden för noggrannhet

- ▶ Exakt sågbladsstyrning med patenterad dubbelrulle ger mindre sågbladsböjning – och suverän sågnoggrannhet
- ▶ SDS-systemet ger verktygslösa, spelfria sågbladsbyten som ser till så att sågbladet inte fladdrar utan ger suverän ytfinish
- ▶ Kompakt, lätt konstruktion med smalt handtag ger optimal kontroll vid sågning



	NYHET! GST 140 CE Professional	NYHET! GST 140 BCE Professional	NYHET! GST 90 E Professional	NYHET! GST 90 BE Professional
Märkeffekt (W)	720	720	650	650
Sågdjup i trä (mm)	140	140	90	90
Sågdjup i aluminium (mm)	20	20	20	20
Sågdjup i olegerat stål (mm)	10	10	10	10
Beställningsnummer	0 601 514 001	0 601 515 001	0 601 58G 000	0 601 58F 000
Beställningsnummer med L-BOXX	0 601 614 000	0 601 515 000	-	-

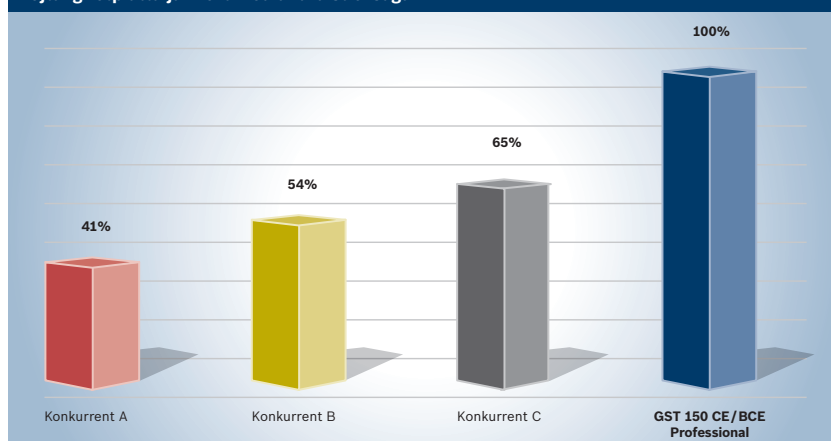


Sticksågarna GST 150 CE och BCE Professional

De kraftigaste i prisklassen

- ▶ Rejåla effektreserver även i hårda och tjocka bjälkar tack vare kraftig och tålig 780 W-motor
- ▶ Extremt robust och böjtålig fotplatta för tuff användning
- ▶ Stor sågnoggrannhet tack vare ny sågbladsinspänning

Böjtålig fotplatta jämfört med andra sticksågar



Böjtålig fotplatta för tuff användning.

Fotplattan på GST 150 Professional är extremt robust och böjtålig. Den är avsevärt stabilare än jämförbara maskiner. Fotplattan böjs inte förrän vid kraftpåverkan med mer än 130 kg.

	GST 150 CE Professional	GST 150 BCE Professional
Märkeffekt (W)	780	780
Sågdjup i trä (mm)	150	150
Sågdjup i aluminium (mm)	20	20
Sågdjup i olegerat stål (mm)	10	10
Beställningsnummer	0 601 512 000	0 601 513 000

Bosch-systemet för professionella sticksågar

Den optimala lösningen för träbearbetningsjobb bygger på system: verktyg som är smart anpassade till varandra samt matchande förbrukningsmaterial och systemtillbehör. Alltid med en tanke bakom och med perfekta kombinationer.

Bosch uppfann sticksågen. Och nu uppfinner vi den igen. Från det att vi byggde GEB 1 för mer än 60 år sedan har vi ständigt vidareutvecklat principen. Idag kan du välja mellan olika modeller, perfekt anpassade till sina användningsområden, som framförallt har en sak gemensam med den ursprungliga sticksågen: de underlättar verkligen vardagens arbete.

De **nya sticksågarna GST 140 CE och BCE Professional** imponerar genom att sätta ny standard för precisions-sågning: Den patenterade dubbelrullen ger mindre sågbladsböjning och -spel och ger suverän sågnoggrannhet.

Extra-Clean for Wood-sågblad – en Bosch-innovation – ger flisfria sågkanter och en sågkvalitet du lär märka.

Bosch cirkelskär/styrskensadapter är en perfekt komplettering till alla sticksågar. Då kan du både såga runda hål och – i kombination med styrskena FSN Professional – såga exakt rakt och rent.

Det kraftiga och flexibla dammsuget ger renare arbete. Sland och adapter går att rotera i anslutningen, så att de inte är ivägen när du jobbar. Hela anordningen går dessutom snabbt och smidigt att montera.

Och för att du ska ha koll på allt när du är på väg, så har vi **L-BOXX**, en smart transport- och förvaringslösning för dina verktyg och tillbehör. L-BOXX finns i fyra storlekar, är av slagttålig plast, tål 100 kg-belastning, är skyddsklassad samt har Easy-Klick-system och går att inreda individuellt.



«Vi är i ständig kontakt med olika användargrupper för att ta reda på deras behov. Under arbetet med nya Extra-Clean for Wood-serien pratade vi med mängder av snickare och tog mer deras åsikter och förslag till förbättringar. Den återkopplingen tillförde vi sedan vår smarta tillverkningsprocess för att få fram en unik sågbladsserie. Slutligen lanserade vi en produkt som satte ny standard när det gäller sågkvalitet och flisfria kanter.»

Marzell Chanton – fabrikschef sticksågsblad, St. Niklaus, Schweiz

Bosch-systemet för professionella sticksågar



1. Sticksågsblad



2. Cirkelskärare / styrsdensadapter



3. Utsugsadapter



4. L-BOXX



1. Sticksågsblad	Beställningsnummer
Precision for Wood T144DP*	2 608 633 A35
Precision for Wood T301BCP*	2 608 633 A37
Extra-Clean for Wood T308B*	2 608 663 751
Extra-Clean for Wood T308BO*	2 608 663 868
* beställningsnummer 5-pack	
2. Cirkelskärare / styrsdensadapter	Beställningsnummer
Cirkelskärare / styrsdensadapter	2 608 040 292
3. Utsugsadapter	Beställningsnummer
Utsugsadapter till GST 140 Professional	2 605 510 301
4. L-BOXX	Beställningsnummer
L-BOXX 136	2 608 438 692

Kraftiga och smidiga även vid kontinuerlig användning – Bosch cirkelsågar i G-serien

Optimerade för styrskenor, specialframtagna för byggarbeten och bekymmersfri användning: professionella Bosch-cirkelsågar. Deras robusthet, kompakta mått samt låga vikt men stora kapacitet sätter standarden i segmentet.



NYHET! Cirkelsågarna GKS 55 GCE, 65 GCE och 85 G Professional

Kraftpaketen – optimerade för styrskenor

- ▶ Perfekt match mellan det nya Bosch FSN Professional-styrskenssystemet samt andra tillverkares styrskenor
- ▶ Det går även att geringssåga med styrskenan utan adapter
- ▶ Stor sågavverknning tack vare kraftiga motorer

	NYHET! GKS 55 GCE Professional	NYHET! GKS 65 GCE Professional	NYHET! GKS 85 G Professional
Märkeffekt (W)	1 350	1 800	2 200
Sågdjup, 90° (mm)	55	65	85
Kling-Ø (mm)	160	190	235
Vikt (kg)	3,9	4,9	7,8
Beställningsnummer med L-BOXX	0 601 664 901	0 601 668 901	0 601 57A 901

Raka vägen till rak sågning.

Ett bra exempel på systemets styrka och det tajta samspillet mellan verktyg och tillbehör: De nya Bosch-cirkelsågarna i G-serien är specialframtagna och optimerade för styrskena. Styrskenssystemet ger snabb, rak precisionssågning. Skarvdelen FSN VEL Professional gör att du kan sätta ihop olika längder exakt, stabilt och snabbt. Vinkelanslag FSN WAN Professional hjälper dig att ställa in styrskenan exakt vinkelrätt på arbetsstycket.



3 100 mm

2 100 mm

1 600 mm

1 100 mm

800 mm



NYHET! Styrskenorna FSN 800, FSN 1100, FSN 1600, FSN 2100 och FSN 3100 Professional

Skenteknik ger exakt styrning

- ▶ Exakt raka skenor även om du använder flera skenor tack vare de självriktande skarvelementen
- ▶ VEL-skarvdelen ger snabb och stabil skarvning av styrskenorna
- ▶ Splitterskyddet flisfri sågning, fästbanden förhindrar glidning

	NYHET! FSN 800 Professional	NYHET! FSN 1100 Professional	NYHET! FSN 1600 Professional	NYHET! FSN 2100 Professional	NYHET! FSN 3100 Professional	NYHET! FSN VEL Professional (skarvdel)
Beställningsnummer	1 600 Z00 005	1 600 Z00 006	1 600 Z00 00F	1 600 Z00 007	1 600 Z00 008	1 600 Z00 009
	NYHET! FSN WAN Professional (vinkelanslag)	NYHET! FSN SZW Professional (skruvtving)	NYHET! FSN KK Professional (plastkåpa)	NYHET! FSN SS Professional (splitterskydd)	NYHET! FSN HB Professional (fästband)	
Beställningsnummer	1 600 Z00 00A	1 600 Z00 00B	1 600 Z00 00C	1 600 Z00 00D	1 600 Z00 00E	

Noggrannhet och effekt – de nya sänksågarna ger ren sågning

Bosch-sänksågar – experter på sågning av skiv- och trämaterial.
Sågarnas kvalitetskomponenter och optimala anpassning till det nya
Bosch-styrskenssystemet ger suverän sågfinish.

NYHET! Sänksåg GKT 55 GCE Professional

Noggrannhet och effekt ger ren sågning

- ▶ Ren precisionssågning tack vare kvalitetskomponenter, precisionssågklingor och matchande styrskenssystem
- ▶ Jobba smidigt inomhus tack vare effektivt dammsug och ljuddämpad sågklinga
- ▶ Varvtalsinställning, kraftig 1 400 W-motor och konstantelektronik för sågning av olika material som trä, skivmaterial, aluminium och akrylglas



	NYHET! GKT 55 GCE Professional
Märkeffekt (W)	1 400
Sågdjup, 90° (mm)	57
Kling-Ø (mm)	165
Vikt (kg)	4,7
Beställningsnummer med L-BOXX	0 601 675 000 0 601 675 001
med L-BOXX och styrskena FSN 1600 Professional	0 601 675 002

Bosch-systemet för professionella sänksågar

Precisionsjobba med nya Bosch-sänksågen och matchande systemtillbehör

Top Precision Best for Wood-sågklingorna är optimerade för tuffa jobb. De är laserskurna i kvalitetsstål (upp till HRC 46) – och ger stor noggrannhet utan klingsträckning.

Specialframtagen hårdmetalltandning av MicroteQ, ett hårdmetallpulver med mikrofina kornstorlekar som minimerar skärslitage – ger suverän sågkvalitet och mycket lång livslängd. **CleanteQ** är en specialbeläggning som ger mindre partikelvidhäftning. Det skyddar klingan mot korrosion och håller den dessutom kall.

StabilteQ är en teknik med polyuretanfyllda dämpnings-slitser som sänker vibrationsnivåerna. Så du jobbar smidigare och med större noggrannhet. Även ljudnivåerna blir lägre. Laserskurna expansions-slitser ger dessutom bra klingstabilitet och stor noggrannhet.

FSN-styrskenssystemet, den perfekta kompletteringen för stor noggrannhet, ger dig exakt sågning oavsett längd. När du är klar kan du förvara och transportera sågen snabbt och säkert i matchande **L-BOXX**.


Bosch-systemet för professionella sänksågar



1. Sågklingsor



2. Styrskenor



3. L-BOXX



Tillbehör för ren sågning

1. Sågklingsor	Beställningsnummer
Sågklinga Top Precision Best for Wood 165x20x48T	2 608 642 384
Sågklinga Top Precision Best for Wood 165x20x20T	2 608 642 385
Sågklinga Top Precision Best for Wood 165x20x32T	2 608 642 386
Sågklinga Top Precision Best for Multi Material 165x20x56T	2 608 642 387
Sågklinga Top Precision Best for Multi Material 165x20x48T	2 608 642 388
2. Styrskenor	Beställningsnummer
FSN 800 Professional (800 mm)	1 600 Z00 005
FSN 1100 Professional (1 100 mm)	1 600 Z00 006
FSN 1600 Professional (1 600 mm)	1 600 Z00 00F
FSN 2100 Professional (2 100 mm)	1 600 Z00 007
FSN 3100 Professional (3 100 mm)	1 600 Z00 008
3. L-BOXX	Beställningsnummer
L-BOXX 374	2 608 438 694

Kraftiga, ergonomiska och robusta – de nya Bosch-tigersågarna

Bosch-tigersågarna imponerar med kraftiga motorer och ergonomisk konstruktion. Så du klarar alla jobb snabbt och tillförlitligt.

Bosch tigersågblad för alla material.

Tegel, metall, järn, aluminium, trä och plast – tigersågblad från Bosch sågar bra i alla material. SDS-systemet på Bosch-tigersågarna ger sekundsnabba sågbladsbyten.



NYHET! Tigersåg GSA 1100 E Professional

Optimal sikt i alla arbetslägen

- ▶ Inbyggda LED ger bättre överblick av arbetsstycket
- ▶ Kraftig 1 100 W-motor ger snabb sågavverkning
- ▶ Metallkroken gör att du kan hänga undan maskinen vid pauser





Stor effekt med vibrationsdämpning.

Nya GSA 1300 PCE Professional är på hela 1 300 W – men har lägst vibrationsnivå i klassen. Allt tack vare vibrationsdämpningen som består av vibrationsdämpat handtag och välbalanserad maskin. Det gör arbetet mindre tröttande, även vid kontinuerlig användning.



NYHET! Tigersåg GSA 1300 PCE Professional

Lägst vibrationer i klassen – hela 1 300 W



- ▶ Gör arbetet mindre tröttande: balansering och vibrationsdämpat handtag
- ▶ 1 300 W-högeffektmotor med konstantelektronik för tuffa jobb
- ▶ Pendlingen ger snabb sågavverkning

	NYHET! GSA 1100 E Professional	NYHET! GSA 1300 PCE Professional
Märkeffekt (W)	1 100	1 300
Såg, slaglängd (mm)	28	28
Sågfrequens obelastad (slag/min.)	2 700	2 900
Vikt (kg)	3,9	4,1
Beställningsnummer	0 601 64C 800	0 601 64E 200

Oändliga användningsområden – Bosch Multi-Cutter. De blå problemlösarna.

Namnet är som sortimentet: Bosch Multi-Cutter är perfekt för att passa in, anpassa och reparera. Omfattande tillbehör som du sätter på med ett par handgrepp ger oändliga användningsområden.

«När vi tar fram nya tillbehör till våra oscillerande Multitools (flerfunktionsverktyg, OMT) kräver det lika mycket mångsidighet som det finns användningsområden. Jag är i ständig kontakt med vår marknadsavdelning, teknikavdelning för Multi-Cutter, kvalitetssäkring och produktion för att få fram ett optimalt anpassat system för våra professionella kunder. Det finns inget bättre än att få höra från kunderna att verktyg och tillbehör fungerar suveränt ihop.»

Daniel Grolimund, utvecklingschef OMT-tillbehör, Solothurn, Schweiz



NYHET! Multi-Cutter GOP 300 SCE Professional

Smidiga tillbehörsbyten

Sladdlösa Multi-Cutter GOP 10,8 V-LI Professional



















































Perfekt för att passa in, anpassa, reparera

- ▶ Många användningsområden som instickssågning, kantnära sågning och slipning tack vare omfattande tillbehörssortiment
- ▶ Suverän hantering tack vare kompakt konstruktion och en vikt på bara 1,0 kg
- ▶ Proffskapacitet som jämförbara maskiner med sladd tack vare upp till 20 000 oscillationer per minut

- ▶ SDS-systemet ger verktygslösa, snabba och suveränt smidiga tillbehörsbyten
- ▶ Kraftig 300 W-motor med konstantelektronik ger konstant avverkning inom alla användningsområden
- ▶ Smalt handtag gör jobbet smidigare vid noggrann och kontinuerlig användning


	GOP 10,8 V-LI Professional	GOP 250 CE Professional	NYHET! GOP 300 SCE Professional
Batterispänning (V)	10,8	–	–
Batterikapacitet (Ah Premium)	1,3	–	–
Märkeffekt (W)	–	250	300
Varvtal obelastad (osc./min.)	5 000–20 000	8 000–20 000	8 000–20 000
Vikt (kg)	1,0 (inkl. batteri)	1,3	1,7
Beställningsnummer med L-BOXX	0 601 858 00C 0 601 858 00B	0 601 230 000 0 601 230 002	0 601 230 500 0 601 230 501
med L-BOXX och tillbehör	0 601 858 00D	0 601 230 001	0 601 230 502

Tillbehör till Bosch Multi-Cutter

				
Kakel- och badrums- renovering	Golvjobb	In- och anpassningsjobb	Runt isolerings- och tätningmaterial	Fordons- och båtbyggen
 2 608 661 757 HM-RIFF, 70 mm  2 608 661 689 Diamond-RIFF, 85 mm	 2 608 661 633 BIM, 100 mm  2 608 661 636 BIM-TiN, 85 mm	 2 608 661 781 BIM, 65x40 mm  2 608 661 644 BIM, 28x50 mm	 2 608 661 693 BIM, 100 mm  2 608 661 691 HCS, 28x50 mm	 2 608 661 758 BIM-TiN, 85 mm  2 608 661 759 BIM-TiN, 65 mm
 2 608 661 642 HM-RIFF, 85 mm  2 608 661 692 HM-RIFF, 65 mm	 2 608 661 643 HCS, 85 mm  2 608 661 781 BIM, 65x40 mm	 2 608 661 645 BIM, 32x40 mm  2 608 661 637 HCS, 32x40 mm	 2 608 661 647 HCS, 52x38 mm	 2 608 661 760 BIM-TiN, 85 mm  2 608 661 761 BIM-TiN, 65 mm
 2 608 661 648 HM-RIFF, 78 mm  2 608 661 644 BIM, 28x50 mm	 2 608 661 760 BIM-TiN, 85 mm  2 608 661 693 BIM, 100 mm	 2 608 661 638 HCS, 20x30 mm  2 608 661 639 HCS, 10x30 mm		 2 608 661 689 Diamond-RIFF, 85 mm  2 608 661 692 HM-RIFF, 65 mm
 2 608 661 688 BIM, 32x30 mm  2 608 661 640 BIM, 20x20 mm	 2 608 661 647 HCS, 52x38 mm  2 608 661 646 HCS	 2 608 661 688 BIM, 32x30 mm  2 608 661 640 BIM, 20x20 mm		 2 608 607 542 93 mm  2 608 604 494 2 608 604 495
	 2 608 607 540 93 mm	 2 608 661 641 BIM, 10x20 mm  2 608 661 758 BIM-TiN, 85 mm		 2 608 604 496  2 608 613 016
		 2 608 661 759 BIM-TiN, 65 mm  2 608 661 636 BIM-TiN, 85 mm		
 <p>OIS Oscillerende Ingenjör System</p> <p>OIS gäller alla tillbehör i bild</p>		 2 608 607 541 93 mm  2 608 607 543 93 mm		


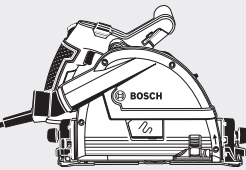
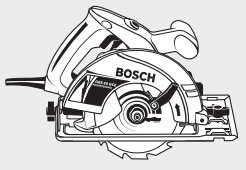
Översikt – proffssågning och matchande tillbehör från Bosch

Det professionella sortimentet har rätt tillbehör för alla användningsområden, såväl flisfri figursågning i trä, kapning av tjocka träbjälkar som snabbavverkande metallsågning.

Vilket elverktyg?	Vad behöver du?	Vilket material?	Vår rekommendation	Produktexempel
	flisfri raksågning	Hårt trä	Extra-Clean for Hard Wood	T 308 BF
	flisfri figursågning	Hårt trä	Extra-Clean for Hard Wood	T 308 BOF
	största möjliga noggrannhet	Hårt trä	Precision for Wood	T 301 BCP
	största möjliga avverkning	Hårt trä	Speed for Hard Wood	T 144 DF
	flisfri raksågning	Mjukt trä	Extra-Clean for Wood	T 308 B
	flisfri figursågning	Mjukt trä	Extra-Clean for Wood	T 308 BO
	största möjliga noggrannhet	Mjukt trä	Precision for Wood	T 301 BCP
	största möjliga avverkning	Mjukt trä	Speed for Wood	T 144 D
	ren sågning	Plast – CORIAN, VARIOCOR	Special for Synthetics	T 301 CHM
	ren sågning	Plast – GLASFIBER/EPOXI	Special for Synthetics	T 301 CHM
	största möjliga noggrannhet	Plast – GLASFIBER/EPOXI	Special for Fibre and Plaster	T 141 HM
	största möjliga avverkning	Plast – GLASFIBER/EPOXI	Special for Fibre and Plaster	T 141 HM
	största möjliga noggrannhet	Komposit – bänkskivor	Precision for Wood	T 301 BCP
	största möjliga noggrannhet	Komposit – sandwichmaterial	Flexible for Metal-Sandwich	T 718 BF
	största möjliga noggrannhet	Komposit – isolering	Special for Soft-Material	T 313 AW
	största möjliga avverkning	Metall	Speed for Metal	T 121 AF
	största möjliga avverkning	Aluminium	Special for Alu	T 127 D
	största möjliga avverkning	Inox	Special for Inox	T 118 EHM
största möjliga avverkning	Multi Material	Progressor for Wood and Metal	T 345 XF	





Vilket elverktyg?	Vad behöver du?	Vilket material?	Vår rekommendation	Produktexempel
Tigersågar 	minimalt sågdjup	Metall	Flexible for Metal	S 522 BF
	kantnära sågning	Metall	Flexible for Metal	S 1122 BF
	jämn sågning med låg vibrationsnivå	Metall	Heavy for Metal	S 1125 VF
	rivning	Metall	Heavy for Metal	S 1120 CF
	största möjliga avverkning	Metall	Progressor for Metal	S 123 XF
	största möjliga noggrannhet	Metall	Endurance for Heavy Metal	S 1136 BEF
	minimalt sågdjup	Trä med metall	Flexible for Wood and Metal	S 511 DF
	kantnära sågning	Trä med metall	Flexible for Wood and Metal	S 1122 HF
	jämn sågning med låg vibrationsnivå	Trä med metall	Flexible for Wood and Metal	S 1122 VF
	rivning	Trä med metall	Heavy for Wood and Metal	S 1110 VF
	största möjliga avverkning	Trä med metall	Progressor for Wood and Metal	S 3456 XF
	längsta möjliga livslängd	Trä med metall	Heavy for Wood and Metal	S 1110 VF
	vedkapning	Trä	Top for Wood	S 1542 K
	ren sågning	Trä	Top for Wood	S 644 D
	jämn sågning med låg vibrationsnivå	Trä	Progressor for Wood	S 2345 X
Sänksåg 	stor noggrannhet	Trä och trämaterial	Top Precision Best for Wood 165x20x48T	2 608 642 384
	snabbklyvning och -kapning av trä	Trä och trämaterial	Top Precision Best for Wood 165x20x32T	2 608 642 386
	snabbklyvning av trä	Trä och trämaterial	Top Precision Best for Wood 165x20x20T	2 608 642 385
	aluminiumsågning	Multi Material	Top Precision Best for Multi Material 165x20x56T	2 608 642 387
	såga laminat, plast, akryl	Multi Material	Top Precision Best for Multi Material 165x20x48T	2 608 642 388
Cirkelsågar 	bra finish vid normalanvändning i trä	Trä	Optiline Wood 160x20x24T	2 608 641 171
			Optiline Wood 190x30x24T	2 608 641 185
			Optiline Wood 230x30x36T	2 608 640 628
	snabbklyvning och -kapning	Trä	Speedline Wood 160x20x18T	2 608 640 787
			Speedline Wood 190x30x24T	2 608 640 801
			Speedline Wood 235x30x30T	2 608 640 807
	sågning i olika material	Multi Material	Multi Material 160x20x42T	2 608 640 503
			Multi Material 190x30x54T	2 608 640 509
	grovkapning av byggvirke	Trä	Construct Wood 235x30x16T	2 608 640 636



Bosch stationärsågar – täcker alla behov


Bosch stationärmaskiner kombinerar stor kapacitet och suverän noggrannhet. Kraftiga motorer och kvalitetsutrustning – som t.ex. inbyggd laser – gör att du jobbar snabbt, noggrant i alla träslag. Det är därför du hittar dem där arbetet kräver snabbhet, noggrannhet och hög kvalitet.

-
- ▶ Kap- och geringssågar sid. 22
 - ▶ Kombisåg sid. 23
 - ▶ Bordssågar sid. 26



Suveränt effektiva inom alla användningsområden – kraftiga, professionella stationärsågar

Såga panel, plankor och brädor, snedkapning eller geringssågning – inga problem för Bosch stationärsågar. De sågar snabbt och mycket noggrant tack vare kraftiga motorer och inbyggd laserguide (på GCM 8S Professional, GCM 8SJ Professional, GCM 12 GDL Professional och GTM 12 Professional).



NYHET! Kap- och geringssåg **GCM 8 SJ Professional**

Suveränt noggrann och kompakt

- ▶ Kompakt konstruktion och stödhandtag ger smidig transport av maskinen
- ▶ Jobba noggrant med inbyggd laser
- ▶ Startströmsbegränsningen ger mjukstart och optimal maskinkontroll – och skyddar dessutom avsäkringarna på plats



VÄRLDSNYHET! Kap- och geringssåg **GCM 12 GDL Professional**

Smidigaste sågningen någonsin: extremt lättgående ger hållbar noggrannhet

- ▶ Hållbar noggrannhet tack vare innovativ, underhållsfri och extremt robust styrarm
- ▶ Friktionsfri utdragsmekanism ger smidig sågning utan kraftförluster
- ▶ Exakt sågning och suverän sågfinish tack vare inbyggd, dubbel syftningslaser samt Top Precision Best for Wood-sågklinga

	NYHET! GCM 8 SJ Professional	VÄRLDSNYHET! GCM 12 GDL Professional
Märkeffekt (W)	1 500	2 000
Kling-Ø (mm)	216	305
Geringsinställning (° vä/° hö)	58/58	52/60
Snedkapningsinställning (° vä/° hö)	47	47
Max. sågdjup vid 0° (mm)	70x270	104x341 (110 mm med distans)
Vikt (kg)	15,5	32,1
Beställningsnummer	0 601 B16 200	0 601 B23 600



NYHET! Kap- och geringsåg GCM 10 J Professional

Kraftig och kompakt

- ▶ Kraftig 2 000 W-motor – för precisionsjobb i olika material
- ▶ Mycket kompakt konstruktion, låg vikt (14,5 kg) och infällt handtag ger smidig transport
- ▶ Extremt lång livslängd tack vare robust konstruktion och dammsäker motorteknik

Kombisåg GTM 12 Professional

Allkonstnären med 100% noggrannhet

- ▶ Kap- och geringsåg och bordscirkelsåg i ett
- ▶ Jobba noggrant med inbyggd laser
- ▶ Kraftig 1 800 W-motor ger snabb avverkning och upp till 95 mm sågdjup i hårt trä*

* vid kap- och geringsfunktion



GCM 12 GDL Professional: extremt lättgående tack vare innovativ styrarm.

Den innovativa utdragsmekanismen med glidarm av robust pressgjuten aluminium är extremt lättgående med bestående noggrannhet. Glidarmen är kullagrad, helt underhållsfri och ger smidig sågning från första till sista minuten du använder maskinen.

	NYHET! GCM 10 J Professional	GTM 12 Professional
Märkeffekt (W)	2 000	1 800
Kling-Ø (mm)	254	305
Geringsinställning (° vä/° hö)	47 / 47	48 / 48
Snedkapningsinställning (° vä/° hö)	47 / 2	47 / 2
Max. sågdjup vid 0° (mm)	89 x 130	95 x 151 (vid kapsågsfunktion)
Vikt (kg)	14,5	22,0
Beställningsnummer	0 601 B20 200	0 601 B15 000

Bosch-systemet för professionella blå stationärsågar

Med rätt sågklinga klarar du alla jobb. Optimalt fritt från damm ger proffsig arbetsplats.

Suverän sågfinish och ren arbetsplats: Det beror framförallt på sågklingorna. Och ett tillförlitligt utsug.

Top Precision-sågklingor – toppresultat vid varje användning och lång livslängd är ett måste för sågklingor. Hårdmetallkvaliteten vid produktion av sågklingstandningen är en avgörande faktor för att få fram en toppprodukt. Bosch är den enda tillverkaren som tillverkar sitt eget hårdmetallpulver. Med hjälp av exakt uppmätta mängder kobolt (extrem robusthet), titan (korrosionsskydd) och wolfram (hårdhet) tar vi fram olika recept optimerade för respektive användningsområde. Det ger maximal livslängd och optimal sågfinish.

Top Precision Best for Wood: perfekt, ren sågning i alla trämaterial. Perfekt till bordssågar samt kap- och geringssågar. Mycket jämn gång, avsevärt lägre ljudnivå, märkbart lägre vibrationsnivå – och extremt lång livslängd.

Best for Laminate: perfekt sågning i alla slags golvlaminat med eller utan ljudisolering.

Best for Multi Material: en otroligt mångsidig klinga tack vare smal klingbredd som ger smidigare sågning och mindre svinn. En speciell tandgeometri med negativ spånvinkel ger perfekt sågning.

Trädamsugaren GAS 50 M Professional ger perfekt dammfri arbetsplats runt stationärsågen. Den elektromagnetiska filterrengöringen Plus-clean ger uthållig sugkraft. Fjärrautomatiken gör den ännu smidigare att använda.

Det flexibla arbetsbordet för långa arbetsstycken GTA 3800 Professional gör att du kan precisionssåga långa arbetsstycken och passar alla Bosch kap- och geringssågar samt kombisågar.



Bosch-systemet för professionella blå stationärsågar



1. Sägklingor



2. Trädamsugare GAS 50 M Professional



3. Arbetsbord GTA 3800 Professional



1. Sägklingor	Beställningsnummer
Top Precision Best for Wood (kapsågar)	
216 mm, 30 mm, 2,3/1,8 mm, 48-tandad	2 608 642 101
254 mm, 30 mm, 2,3/1,8 mm, 60-tandad	2 608 642 102
305 mm, 30 mm, 2,3/1,8 mm, 72-tandad	2 608 642 103
Top Precision Best for Wood (bordssågar)	
250 mm, 30 mm, 3,2/2,2 mm, 60-tandad	2 608 642 112
Best for Laminate (kapsågar)	
216 mm, 30 mm, 2,5/1,8 mm, 60-tandad	2 608 642 133
254 mm, 30 mm, 2,5/1,8 mm, 84-tandad	2 608 642 135
305 mm, 30 mm, 2,5/1,8 mm, 96-tandad	2 608 642 137
Best for Multi Material	
216 mm, 30 mm, 2,3/1,8 mm, 64-tandad	2 608 642 097
254 mm, 30 mm, 2,3/1,8 mm, 80-tandad	2 608 642 098
305 mm, 30 mm, 2,3/1,8 mm, 96-tandad	2 608 642 099
2. Trädamsugare	Beställningsnummer
GAS 50 M Professional	0 601 988 103
3. Arbetsbord	Beställningsnummer
GTA 3800 Professional	0 601 B24 000

Såga även stora arbetsstycken – en småsak.

Bordsbreddningen resp. -förlängningen (åt höger samt på baksidan) gör att du kan såga även stora arbetsstycken stabilt med GTS 10 XC Professional. De stora avlastningsytorna ger säker och smidig sågning. De kraftiga 2 100 W-motorn är dessutom skyddad av ett elektronikpaket och de kraftreserver som krävs för att såga upp till 79 mm-brädor.

**NYHET! Bordssåg GTS 10 XC Professional**

Den mångsidiga med hela 2 100 W

- ▶ Kraftig 2 100 W-motor med motorbroms, startströmsbegränsning, överlastskydd och konstantelektronik för tuff användning
- ▶ Många användningsområden tack vare inbyggd skjutslid samt bordsbreddning och -förlängning
- ▶ Verktygslöst sänkbar spaltkil för smysågning



	NYHET! GTS 10 XC Professional
Märkeffekt (W)	2 100
Kling-Ø (mm)	254
Bordsstorlek (mm)	584x759
Snedkapningsinställning (° vä/° hö)	47/1
Max. sågdjup vid 0° (mm)	635 (hö) / 250 (vä)
Vikt (kg)	35
Beställningsnummer	0 601 B30 400

	Arbetsbord GTA 6000 Professional passar GTS 10 XC Professional
Bordsstorlek (mm)	750x670
Vikt med/utan tillbehör (kg)	–
Vikt (kg)	12,5
Längd arbetsbord med förlängning (mm)	–
Höjd arbetsbord (mm)	602
Beställningsnummer	0 601 B24 100

NYHET! Bordssåg GTS 10 J Professional

Extremt kompakt och kraftig

- ▶ Kraftig 1 800 W-motor med startströmsbegränsning och överlastskydd ger snabb avverkning
- ▶ Optimal att transportera tack vare kompakt konstruktion och många grepp
- ▶ Verktygslöst sänkbar spaltkil för smygsågning



Snabbtransporterad – snabbsågande.

Den kompakta ramkonstruktionen och låga vikten gör GTS 10 J Professional otroligt smidig och lätt att transportera. Alla tillbehör som behövs är fast förvarade på maskinen som t.ex. klingskydd och parallellanslag. Så GTS 10 J Professional är den perfekta maskinen för snabbsågning på byggsplatsen.

	NYHET! GTS 10 J Professional
Märkeffekt (W)	1 800
Kling-Ø (mm)	254
Bordsstorlek (mm)	642x572
Snedkapningsinställning (° vä/° hö)	47 / 2
Max. sågdjup vid 0° (mm)	460 (hö) / 210 (vä)
Vikt (kg)	26
Beställningsnummer	0 601 B30 500

	Arbetsbord GTA 600 Professional passar GTS 10 J Professional
Bordsstorlek (mm)	450x520
Vikt med / utan tillbehör (kg)	–
Vikt (kg)	6,3
Längd arbetsbord med förlängning (mm)	–
Höjd arbetsbord (mm)	602
Beställningsnummer	0 601 B22 001



Fräsar, hyvlar, slipar – för bra resultat som syns

Ytbearbetning ger inga toleranser: proffs vill ha rena fräskanter. Millimeternoggrann hyvelavverkning. Perfekta slipytor. Bosch elverktyg ger även här suveräna resultat utan kompromisser.

-
- ▶ Fräsar sid. 30
 - ▶ Hyvlar sid. 34
 - ▶ Planslipar sid. 35
 - ▶ Excenterslipar sid. 36
 - ▶ Översikt slipmedel sid. 40

Bosch-fräsar – exakt oavsett användningsområde

Profilfräsning i massivt trä eller skivmaterial, kantavrundning eller kant i kant-fräsning av fanér och laminat – den Bosch-unika fininställningen av fräsdjupet ger suveräna resultat.



Kantfräs GKF 600 Professional

Den smidiga kantspecialisten

- ▶ Den kompakta konstruktionen och den ergonomiska greppdelen gör att du kan kantbearbeta med en hand
- ▶ Steglös fräsdjupsinställning med vred och spelfri låsning av motorn gör att du kan ställa in exakt och seriefräsa
- ▶ Många tillbehör i stabilt transportsystem för olika kantbearbetningsbehov



NYHET! Multifräs GMF 1600 CE Professional

Den kraftiga insticks- och kopierfräsen med Trigger Control

- ▶ Patenterat brytarsystem i handtaget (Trigger Control) ger optimal kontroll redan från början
- ▶ Kraftig 1 600 W-motor med konstantelektronik och mjukstart för materialanpassade arbeten
- ▶ SDS-snabbytessystem: fixerar det separata motorblocket helt utan spel antingen i insticks- eller kopierenheten

	GKF 600 Professional	GOF 900 CE Professional	NYHET! GMF 1600 CE Professional	NYHET! GOF 1600 CE Professional
Märkeffekt (W)	600	900	1 600	1 600
Varvtal obelastad (v/min.)	33 000	12 000–24 000	10 000–25 000	10 000–25 000
Verktögsfäste (mm)	6,0–8,0	6,0–8,0	8,0–12,7	8,0–12,7
Max. fräskorgsrörelse (mm)	–	50	73	73
Beställningsnummer	0 601 60A 100	0 601 614 603	–	–
Beställningsnummer med L-BOXX	–	–	0 601 624 002	0 601 624 000



Full koll vid kantbearbetning.

Det smala handtaget på kantfräs GKF 600 Professional och låga tyngdpunkte på kopierenheten i multifräs GMF 1600 CE ger optimal hantering och styrning av båda maskinerna – framförallt vid kantbearbetning eller arbeten med schabloner.



Handöverfräs GOF 2000 CE Professional

Den robusta precisionsinsticksfräsen

- ▶ Robust 2 000 W-motor med konstantelektronik ger tillräckliga kraftreserver även för stora fräsdiametrar
- ▶ Inställningsvred och spännarm med låsning gör att du kan seriefräsa med upp till 1/10 mm-noggrannhet
- ▶ Fjädringen i insticksfunktionen går att slå av, så att du jobbar smidigare vid stora fräsdjup och stationär-användning



Lamellfräs GFF 22 A Professional

Precisionsspecialisten för träskarvning

- ▶ Robusta metallvinkelanslag med präglade skalor och snäppläge ger precisionsinställning för matchande skarvar
- ▶ 670 W ger optimal effekt för göra ramar, hörn-, längs- och tvärskarvar
- ▶ Verktygslös fräsdjupsinställning ger snabba arbetsresultat

	GOF 2000 CE Professional
Märkeffekt (W)	2 000
Varvtal obelastad (v/min.)	8 000–21 000
Verktysfäste (mm)	8,0–12,7
Max. fräskorgsrörelse (mm)	65
Beställningsnummer	0 601 619 703
Beställningsnummer med L-BOXX	–

	GFF 22 A Professional
Märkeffekt (W)	670
Fräsdjup max. (mm)	22
Fräs-Ø (mm)	105
Fräs-Ø, fräshål (mm)	22
Beställningsnummer	0 601 620 003
Beställningsnummer med L-BOXX	–

Bosch-systemet för professionella handöverfräsar

Vår maskin bygger på ett system – ett mycket noggrant sådant. Så oavsett om du ska göra konstruktionsanpassningar, jobba med schabloner, spårfräsa eller kantbearbeta – Bosch har alltid rätt lösning för dig.

SDS-kopierhylsorna är optimalt anpassade till Bosch-handöverfräsarna och ger exakt schablonfräsning med verktygslös montering – allt för att du ska kunna jobba effektivare.

Styrskenorerna FSN Professional och matchande styrskensadapter FSN OFA Professional ger dig ett system med smidig inställning och exakt fräsning med fininställning. **Parallellanslaget med fininställning** kommer väl till pass vid parallellstyrning av Bosch-handöverfräsarna. Det finns även med extralånga stänger.

GAS 50 M Professional är en perfekt specialdammsugare för dammfritt arbete med Bosch cirkelsågar, sticksågar, handöverfräsar och slipar. Det är en certifierad trädammsugare i dammklass M som kan även suga upp vätskor. Den elektromagnetiska filterrengöringen Plus-clean ger uthållig sugkraft.

Det smarta transport- och förvaringskonceptet L-BOXX ger säker transport och optimal förvaring av handöverfräs och tillbehör. L-BOXX är helt kompatibel med TÜV-godkända fordonsinredningssystem från Sortimo.



	GAS 50 M Professional
Märkeffekt (W)	1 200
Volym (l)	50
Vikt (kg)	15,8
Max. undertryck (mbar)	225
Filteryta (cm ²)	8 600
Beställningsnummer	0 601 988 103

Bosch-systemet för professionella handöverfräsar



1. SDS-kopierhylsor



2. Styrskena och adapter / parallellanslag



3. L-BOXX



4. Trädammsugare GAS 50 M Professional



Tillbehör för måttäckta arbeten

1. SDS-kopierhylsor-Ø	Beställningsnummer
13 mm	2 609 200 138
16 mm	2 609 000 471
17 mm	2 609 200 139
24 mm	2 609 200 140
27 mm	2 609 200 141
30 mm	2 609 200 142
40 mm	2 609 200 312
2. Styrskena och adapter / parallellanslag	Beställningsnummer
FSN 1100 Professional	1 600 Z00 006
FSN OFA Professional	1 600 Z00 00G
Parallellanslag med fininställning	2 607 001 387
3. L-BOXX	Beställningsnummer
L-BOXX 374	2 608 438 694
L-BOXX 136	2 608 438 692
4. Trädammsugare	Beställningsnummer
GAS 50 M Professional	0 601 988 103

Suveräna resultat som syns – professionella hyvlar och slipar

Ytbearbetning och -förädling – snabbt, smidigt och effektivt. Det är därför Bosch-hyvlar och slipar förutom kraftig drivning även har det unika Woodrazor-systemet. Bosch-plansliparna imponerar med superfina ytfinisher och smidighet.

Woodrazor-systemet med 1 skär ger perfekt ytfinish.

Det patenterade Bosch Woodrazor-systemet med bara ett skär gör att du slipper omständlig injustering av ett andra skär – och du får optimalt slutresultat. Bosch Woodrazor-vändskären är slitstarka, supervassa och har lång livslängd samt ger perfekt ytfinish utan efterbearbetning.



Hyvel GHO 26-82 Professional

Den smidiga hyveln med mycket kraft

- ▶ Litet smidigt verktyg med kraftig 710 W-motor, perfekt för anpassningar på plats
- ▶ Snabbaste och prisvärdaste skärbytet på marknaden tack vare Woodrazor-vändskär med lång livslängd och smidig skärinställning
- ▶ Lättjobbad tack vare spånutkast antingen åt höger eller vänster



Hyvel GHO 40-82 C Professional

Hyveln som ger hög ytkvalitet

- ▶ Hög ytkvalitet tack vare hypervassa skär och konstant varvtal även vid jobb i hårt trä
- ▶ Snabbaste och prisvärdaste skärbytet på marknaden tack vare Woodrazor-vändskär med lång livslängd och smidig skärinställning
- ▶ Lång livslängd tack vare precisionslagersäte i aluminium och termodynamiskt motorskydd

	GHO 26-82 Professional	GHO 40-82 C Professional
Märkeffekt (W)	710	850
Hyvelbredd (mm)	82	82
Inställbar spåntjocklek (mm)	0–2,6	0–4,0
Inställbart falsdjup (mm)	0–9	0–24
Vikt (kg)	2,6	3,2
Beställningsnummer	0 601 594 303	0 601 59A 760



Slut på findammandet.

Bosch är den enda tillverkaren som har certifierad luftrenare. Bosch mikrofilter tar upp 90% av dammet, även partiklar som är 100 gånger finare än ett människohår. Ytterligare plus i kanten: Dammbehållaren kräver inga dyra filterpåsar.



Planslip GSS 140 A Professional

Med Easy-Fit fäster alla slippapper

- ▶ Bosch Easy-Fit-systemet fäster pappret perfekt utan att fladdra och rispa – och det gäller både kadborr- och rullpapper
- ▶ Bosch mikrofiltersystem: perfekt, effektivt dammsug
- ▶ Ergonomisk konstruktion med två Softgrip-tytor som ger två grepplägen



Planslip GSS 280 AE Professional

Slipen som ger suverän ytfinish

- ▶ Suveränt slipp Plattmaterial ger bra ytfinish och 5 gånger längre livslängd än gummislipplattor
- ▶ Tystgående och vibrationsdämpad, gör arbetet smidigare
- ▶ Effektiv lagertätning och kvalitetslagerfläns av aluminium ger jämn gång och lång motorlivslängd

	GSS 140 A Professional	GSS 230 AE Professional	GSS 280 AE Professional
Märkeffekt (W)	180	300	330
Sliprörelse-Ø (mm)	1,6	2,4	2,4
Slipplatta, bredd (mm)	113	92	114
Slipplatta, längd (mm)	105	182	226
Beställningsnummer	0 601 297 087	0 601 292 660	0 601 293 660

Frihandsexperterna – professionella blå excenterslipar

Bosch excenterslipar ger perfekt ytfinish – även på välvda och formade arbetsstycken. Jämn gång och frigångsbroms ger repfri slipning och optimal avverkning.



Excenterslip GEX 125-1 AE Professional

Smidig slipning i alla arbetsställningar

- ▶ Kompakt, ergonomisk konstruktion med stora Softgrip-tytor ger variabla grepplägen samt suverän arbetskomfort
- ▶ Bosch mikrofiltersystem: perfekt, effektivt dammsug
- ▶ Varvtalsinställning för materialanpassat arbete



Excenterslip GEX 150 Turbo Professional

Tre verktyg i ett

- ▶ Med ett klick: byt från finslipning till grovslipning eller polering
- ▶ 5 gångers avverkning i turboläge (grovslipning). Tidsbesparingen gör att du klarar avbetalningarna på ett par arbetstimmar
- ▶ Lång livslängd tack vare perfekt lagertätning, överlastskydd och robust turboknapp

	GEX 125-1 AE Professional
Märkeffekt (W)	250
Sliprondell-Ø (mm)	125
Sliprörelse-Ø (mm)	2,5
Varvtal obelastad (v/min.)	7 500–12 000
Beställningsnummer	0 601 387 501

	GEX 150 Turbo Professional
Märkeffekt (W)	600
Sliprondell-Ø (mm)	150
Sliprörelse-Ø (mm)	4,5
Varvtal obelastad (v/min.)	3 100–6 650
Beställningsnummer	0 601 250 760



NYHET! Excenterslip GEX 125-150 AVE Professional

Låg vibrationsnivå: inga domnande händer

- ▶ Unik vibrationsdämpning: låg vibrationsnivå även vid kontinuerlig användning
- ▶ Suverän ytfinish: slipenhet frigjord från huset ger jämnt anliggningsstryck
- ▶ Flexibel för många användningsområden eftersom du kan använda både Ø 150 och 125 mm-sliprondeller



Snabba resultat – låg belastning.

Längre sliptider ger ofta domnande händer, något som kan sitta i resten av dagen. Men det tillhör numer historien. Nya excenterslipen GEX 125-150 AVE Professional har lägst vibrationer på marknaden. Vibrationsvärdet ligger under den kritiska gränsen på $2,5 \text{ m/s}^2$. Det har vi lyckats med genom att helt frigöra handtagen från motorhuset med polymerelement. Dessutom imponerar den med bäst avverkning i klassen. Den helt plana sliprondellen ger suverän ytfinish även ojämnt fördelad tryckkraft.

	NYHET! GEX 125-150 AVE Professional
Märkeffekt (W)	400
Sliprondell-Ø (mm)	125/150
Sliprörelse-Ø (mm)	4
Varvtal obelastad (v/min.)	5 500–12 000
Beställningsnummer med L-BOXX	0 601 37B 101

Bosch-systemet för professionella slipar

Matchande slipmedel och tillförlitligt utsug ger sliparna större användningsområde. Det är framförallt inom slipmedel som vi satsar på innovationer.

Det **nya slipmedelssortimentet** har **rätt slipmedel** för nästan **alla krav och användningsområden**. Det ger suveräna slipresultat i alla material med allt från band- till handslipning. De olika pappersfärgerna hjälper dig att välja rätt slippappers-/materialkombination. Rött heter Best for Wood, vitt Best for Paint.

Bosch drar nytta av mångårig erfarenhet hos sia Abrasives som sedan en tid tillbaka ingår i Bosch. sia Abrasives är känd som världsledande tillverkare av innovativa slipmedel. De flexibla slipmedlen tillverkas i Schweiz och är av toppkvalitet. Det gör att du får den slipfinish du vill ha även på krävande ytor och dyra material och slipper extrakostnader på grund av skadade arbetsstycken. Från handslipmedel till rätt slipmedel för vanliga elverktyg: Bosch har det professionella och omfattande slipmedelssortiment som hantverkarna kräver.

Sliprondeller från Bosch finns i skumhårdheterna extramjuk, mjuk och hård för alla användningsområden.

Slipplattor från Bosch ger planslipen bättre funktion. Det finns slipplattor med deltaspets, förlängda slipplattor, slipplattor med och utan kardborrfäste – och givetvis rätt för alla användningsområden.

Jobba dammfritt med GAS 50 M Professional: Specialdammsugaren för trä är en perfekt komplettering för rent, dammfritt arbete. Den suger tillförlitligt upp de finkornigaste partiklar och är även avsedd för att suga upp vätskor.

L-BOXX är det smidiga, stapelbara transportsystemet för Bosch-slipar. Det går att sätta ihop individuellt för elverktyg, tillbehör och förbrukningsmaterial tack vare ett brett tillbehörssortiment.



«Vid tillverkning av rotorblad till vindkraftverk är samspelet mellan slip och slipmedel en signifikant effektivitetsmultiplikator. I dialogen med hantverkare kom vi fram till kombinationen GEX 125-150 AVE Professional med Bosch-slipmedlet Best for Paint. Tack vare vår mångåriga kompetens lyckades vi få fram en vinnande lösning där avverkningskapacitet, ytfinish och lönsamhet är avgörande.»

Jürg Schnyder, sia användningsspecialist, Kompetenscentrum slipmedel, Frauenfeld, Schweiz

Bosch-systemet för professionella slipar



1. Sliprondeller



2. Slipplattor



3. Trädamsugare GAS 50 M Professional



4. L-BOXX



1. Sliprondeller*	Beställningsnummer
8+1 150-rondell	2 608 601 185
150-rondell, mjuk	2 608 601 051
150-rondell, medelhård	2 608 601 052
150-rondell, hård	2 608 601 053

* till GEX 125-150 AVE Professional, GEX 150 AC Professional och GEX 125 AC Professional

2. Slipplattor*	Beställningsnummer
Deltaform till GSS 230 Professional	2 608 000 189
Förlängning till GSS 230 och GSS 280 Professional	2 608 000 190
Adapter, 8-hålad, 80 mm bred	2 608 601 128
Adapter, 8-hålad, 93 mm bred	2 608 601 129
Adapter, 14-hålad, 115 mm bred	2 608 601 130


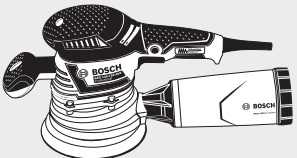



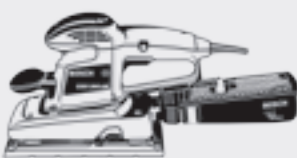


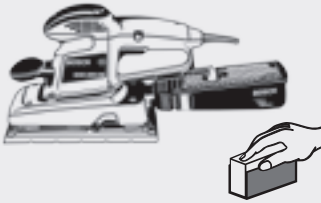

* till GSS 230 AE Professional och GSS 280 AE Professional

3. Trädamsugare	Beställningsnummer
GAS 50 M Professional	0 601 988 103

4. L-BOXX	Beställningsnummer
L-BOXX 136	2 608 438 692
L-BOXX 238	2 608 438 693
















Översikt – rätt slipmedel till varje användningsområde

Finslipning av välvda ytor, slipning av stora ytor eller jobb i trånga utrymmen – Bosch har optimala tillbehör till varje användningsområde. Och en slip till varje.




	Ytfinish	Avverkningskapacitet	Lämplighet för form och radier	Lämplighet för hörn och kanter	Färg
Maskiner	Användning				best  Paint tidigare: White Paint
 <p>Excenterslipar för finslipning på jämna och välvda ytor</p>	100%	~25%	100%	~25%	 K 40-400
 <p>Deltaslipar för perfekt slipning ner till minsta kant</p>	100%	~5%	~45%	100%	 K 40-320 K 40-180
 <p>Planslipar för stora och perfekt ytor och optimal finish ända in i i hörnen</p>	100%	~5%	~25%	~75%	 K 40-320
 <p>Bandslipar för kraftig avverkning på stora ytor</p>	~35%	100%	~25%	~55%	
 <p>Planslipar och handslipning</p>	100%	~25%	~55%	~75%	 K 40-320 K 40-320





Trä		
best  Wood tidigare: Red Wood-top	expert  Wood tidigare: Red Wood	professional  Wood tidigare: Red Wood-eco
 K 40-400	 K 40-240	
 K 40-400	 K 40-240	 K 40-180
 K 40-400	 K 40-240	
 K 40-400		
 K 40-400	 K 40-400	 K 40-320
		 K 40-240

Avverkningskapacitet*

Best	
	Sliptillbehör i toppklass för tuffa jobb
Expert	
	Sliptillbehör för tuffa jobb
Professional	
	Sliptillbehör med bra kapacitet och pris
	0% 50% 100% 150% 200%

* avverkningskapacitet = slipavverkning och livslängd





Given fullträff – Bosch spik- och häftpistoler

Kapacitet, noggrannhet och robusthet – bandspikpistoler för regelkonstruktioner, dyckertpistoler för interiörbyggnad eller list- och häftpistoler till möbelindustrin: Tack vare innovativa Bosch Full Force Technology och Wood Protection System jobbar du snabbare, renare och effektivare med samtliga maskiner.

-
- ▶ Bandspikpistoler sid.44
 - ▶ Dyckertpistoler sid.45
 - ▶ Listpistol sid.46
 - ▶ Häftpistol sid.46
 - ▶ Rullspikpistol sid.47

Hård mot spikarna, mjuk mot träet – innovativa Bosch-spikpistoler

Bosch-spikpistoler kännetecknas av kraftig drivning som ger optimal arbetstakt och kompakta konstruktioner för arbeten i alla lägen. Unika Wood Protection System skyddar dessutom arbetsstycket.



Bandspikpistoler GSN 90-21 RK Professional, GSN 90-34 DK Professional och **NYHET!** GSN 100-34 DK Professional

Den kraftiga för optimalt arbetsresultat

- ▶ Full effekt även vid snabbskjutning tack vare innovativa Full Force Technology
- ▶ Snabbjobbad eftersom magasinerna går att lossa verktyglöst om spik fastnar i mynningen
- ▶ Kompakt konstruktion gör det smidigare att jobba länge



	GSN 90-21 RK Professional	GSN 90-34 DK Professional	NYHET! GSN 100-34 DK Professional
Användning	Tak- och regelkonstruktioner	Tak- och regelkonstruktioner	Tak- och regelkonstruktioner
Vinkel	21°	34°	34°
Spiksort	Bandspik / rundskallad	Bandspik / D-skallad	Bandspik / D-skallad
Spikdiameter (mm)	2,8–3,8	2,8–3,8	2,8–3,3
Spiklängd (mm)	50–90	50–90	60–100
Arbetsstryck (bar)	5–8	5–8	5–8
Vikt (kg)	3,9	3,8	4,0
Beställningsnummer	0 601 491 001	0 601 491 301	0 601 491 501



Dyckertpistoler GSK 64 Professional och **NYHET!** GSK 64-34 Professional

Den kompakta för alla arbetsställningar

- ▶ Mycket kompakt maskinutformning gör att du kommer åt att jobba även på svåråtkomliga ställen
- ▶ Snabb och smidig spikdjupsinställning tack vare verktygslös inställning på verktyget
- ▶ Inga blindskott tack vare Wood Protection System som skyddar arbetsstycket när du jobbar

Optimalt skydd av arbetsstycket: Wood Protection System.



Wood Protection System från Bosch skyddar träet genom att spärra avtryckaren när magasinet är tomt (gäller GSK 64 Professional, GSK 50 Professional och GTK 40 Professional). Din fördel: Blindskottspärren skyddar såväl arbetsstycke, slagstift som verktygskomponenter mot skador. Dessutom har samtliga mynningar på Bosch-spikpistolerna en avtagbar gummispets – det ger optimalt skydd av arbetsstycket.



	GSK 64 Professional	NYHET! GSK 64-34 Professional
Användning	Inredning	Inredning
Vinkel	0°	34°
Spiksort	Dyckert	Dyckert
Spikdiameter (mm)	1,6	1,8
Spiklängd (mm)	25 – 64	32 – 64
Arbetstryck (bar)	5 – 8	5 – 8
Vikt (kg)	1,6	1,6
Beställningsnummer	0 601 491 901	0 601 491 903

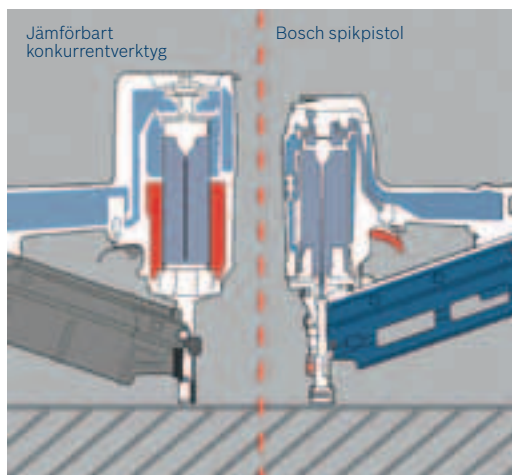


Listpistol GSK 50 Professional och häftpistol GTK 40 Professional

Den noggranna för otroliga avslut

- ▶ Smal konstruktion ger noggrann positionering i fästpunkten
- ▶ Inga blindskott tack vare Wood Protection System som skyddar arbetsstycket när du jobbar
- ▶ Den gummerade spetsen skyddar mot skador på ömtåliga ytor

	GSK 50 Professional	GTK 40 Professional
Användning	Möbel- och fönsterindustri	Möbel- och fönsterindustri
Vinkel	0°	0°
Spiksort	Dyckert	Smalryggsklammer
Spikdiameter (mm)	1,2	1,2
Spiklängd (mm)	15–50	15–40
Arbetstryck (bar)	5–8	5–8
Vikt (kg)	1,1	1,1
Beställningsnummer	0 601 491 D01	0 601 491 G01



**Varje sekund räknas, varje spik sitter:
Bosch Full Force Technology.**



Bosch-utvecklade och patenterade Full Force Technology (standard på alla tryckluftsdrevena Bosch-spikpistoler) gör att tryckdelen går att minska utan att påverka islagskraften tack vare ett nytt ventilsystem. Det gör verktyget kompaktare och trycksättningen snabbare. Det vill säga: inga utstickande spikskallar ens vid hög skotffrekvens – det ger mindre efterarbete och högre produktivitet.



NYHET! Rullspikpistol GCN 45-15 Professional

Den robusta för exakt positionering

- ▶ Robust konstruktion med extra skydd ger stor tillförlitlighet och perfekt verktygsskydd
- ▶ Hårdmetallförstärkt mynning ger lång livslängd
- ▶ Anslag med verktygslös inställning ger perfekt positionering på olika takbeläggningar

	NYHET! GCN 45-15 Professional
Användning	Takläggning
Vinkel	15°
Spiksort	Rullspik, trådbunden
Spikdiameter (mm)	3
Spiklängd (mm)	19–45
Arbetstryck (bar)	5–8
Vikt (kg)	2,4
Beställningsnummer	0 601 491 C01





Sladdlösa skruvdragare, borrar- och gipsskruvdragare – rätt maskin för alla jobb

Bosch sladdlösa 3,6 till 36 V-lithiumjonmaskiner för proffs imponerar med mycket stor batterikapacitet, optimal vikt och extrem robusthet. Bosch har mer än 50 lithiumjonprodukter i sitt omfattande sladdlösa sortiment – även specialmaskiner för träbearbetning som t.ex. sladdlösa sticksågar, cirkelsågar och tigersågar.

Bosch-gipsskruvdragare är perfekta för serieskruvdragning och smidiga att jobba med vid kontinuerlig användning. Sladdlösa skruvdragare och gipsskruvdragare från Bosch är så mångsidiga och har så många tillbehör att du får rätt maskin för alla jobb.

- ▶ Sladdlösa skruvdragare sid. 50
- ▶ Sladdlösa borrar- och gipsskruvdragare sid. 51
- ▶ Gipsskruvdragare sid. 52

Kompakta. Kraftiga. Sladdlösa.

Ett urval av våra sladdlösa skruvdragare.

Sladdlösa skruvdragare med Bosch litiumjonteknik sätter ny standard för kompakt, kapacitet och tillförlitlighet. Maskinerna imponerar med mycket stor batterikapacitet, optimal vikt och robusthet.

Fler sladdlösa maskiner på: www.bosch-professional.com/li-ion/



NYHET! Sladdlös skruvdragare GSR Mx2Drive Professional

Maxeffekt i fickformat

- ▶ Maxeffekt: innovativ 2-växlad växellåda som går att växla utan avbrott via PÅ/AV-knappen och som ger hela 10 Nm
- ▶ Snabb och noggrann tack vare optimal utväxling: snabbskruvdragning på 2:a växeln (580 v/min.) – precisionskruvdragning ända in på 1:a växeln (150 v/min.)
- ▶ Extremt kompakt: mycket kort 158 mm-huvud och låg vikt på bara 0,5 kg – passar alla byxfickor

	NYHET! GSR Mx2Drive Professional
Vikt inkl. batteri (kg)	0,5
Batterikapacitet (Ah)	1,3
Max. skruvdiameter (mm)	5
Max. vridmoment, hård skruvdragning (Nm)	10
Varvtal, 1:a/2:a växeln (v/min.)	150/0–580
Beställningsnummer	0 601 9A2 101



NYHET! Sladdlös skruvdragare GSR 10,8-2-LI Professional

Kortaste kraftpaketet i sin klass

- ▶ Kortast konstruktion i klassen med sina 169 mm ger optimal hantering, framförallt vid borrar- och skruvdragning över huvudhöjd och på svåråtkomliga ställen
- ▶ Proffseffekt: 2-växlad för att ge hela 30 Nm moment vid borrar (upp till 19 mm) och skruvdragning (upp till 7 mm)
- ▶ Riktig 10 mm Auto-Lock-chuck

	NYHET! GSR 10,8-2-LI Professional
Vikt inkl. batteri (kg)	0,95
Batterikapacitet (Ah)	1,3
Max. skruvdiameter (mm)	7
Verktysfäste	10 mm Auto-Lock
Max. borrar diameter, trä (mm)	19
Varvtal, 1:a/2:a växeln (v/min.)	0–350/1 300
Max. vridmoment, hård skruvdragning (Nm)	30
Beställningsnummer med L-BOXX	0 601 868 102

Bosch sladdlösa maskiner – rätt verktyg för varje jobb.

Bosch har mer än 50 litiumjonprodukter i sitt omfattande sladdlösa sortiment – även specialmaskiner för träbearbetning som t.ex. sladdlösa sticksågar, cirkelsågar och tigersågar.

Du hittar mer information i aktuell Sladdlös katalog eller på www.bosch-professional.com/li-ion/



Sladdlösa borrar-skruvdragarna GSR 14,4-2-LI och GSR 18-2-LI Professional

Lättast i klassen

- ▶ Låg vikt på bara 1,3 kg (14,4 V)
- ▶ Perfekt hantering tack vare mycket kort konstruktion (196 mm-huvud) och smalt, ergonomiskt handtag
- ▶ Nyutvecklad, 2-växlad planetväxel ger effekt och många användningsområden vid skruvdragning och borrning

Sladdlösa borrar-skruvdragarna GSR 14,4 V-LI och 18 V-LI Professional

De korta och uthålliga

- ▶ Extremt kompakt tack vare kortast konstruktion (bara 185 mm) i klassen och låg vikt (bara 1,7 kg / 14,4 V / 3,0 Ah) ger perfekt hantering
- ▶ Skruvdrar upp till 500 skruv (6 x 60 mm i mjukt trä) på en laddning (18 V / 3,0 Ah)
- ▶ Kraftigt moment på 67 Nm (18 V) tack vare nyutvecklat drivkoncept och ny, 4-polig Bosch högeffektmotor

	GSR 14,4-2-LI Professional	GSR 18-2-LI Professional	GSR 14,4 V-LI Professional	GSR 18 V-LI Professional
Vikt inkl. batteri (kg)	1,3	1,4	1,7	1,8
Batterikapacitet (Ah)	1,3 (Compact)	1,3 (Compact)	3,0 (Premium)	3,0 (Premium)
Max. skruvdiameter (mm)	7	8	7	8
Max. borrar diameter, trä (mm)	25	29	32	35
Varvtal, 1:a/2:a växeln (v/min.)	0–400/1 250	0–400/1 300	0–500/1 600	0–500/1 700
Max. vridmoment, hård skruvdragning (Nm)	38	45	60	67
Beställningsnummer med L-BOXX	0 601 9A4 400	0 601 9A4 300	0 601 866 002	0 601 866 102

Kraftiga och snabba – de nya gipsskruvdragarna

Gipsskruvdragarna är gjorda för snabb och effektiv skruvdragning, serieskruvdragning och smidig kontinuerlig användning. Alla maskiner har ergonomisk konstruktion, låsknapp för kontinuerlig gång och går att använda smidigt med en hand.



NYHET! Gipsskruvdragare GSR 6-25 TE Professional

Den kraftiga gipsskruvdragaren

- ▶ Stort moment för effektkrävande skruvdragning
- ▶ Lättarbetad tack vare ergonomisk konstruktion och djupanslag med enhandsfunktion
- ▶ Precisionsskruvdragning med konstant skruvdjup och exakt slirkoppling

NYHET! Gipsskruvdragare GSR 6-45 TE Professional

Den universella gipsskruvdragaren

- ▶ Optimalt avstämda varvtal och moment ger många användningsområden
- ▶ Lättarbetad tack vare ergonomisk konstruktion och djupanslag med enhandsfunktion
- ▶ Precisionsskruvdragning med konstant skruvdjup och exakt slirkoppling

	NYHET! GSR 6-25 TE Professional	NYHET! GSR 6-45 TE Professional
Märkeffekt (W)	701	701
Max. vridmoment, mjuk skruvdragning (Nm)	20	12
Verktysfäste	1/4"-insex	1/4"-insex
Varvtal obelastad (v/min.)	0–2 500	0–4 500
Vikt utan sladd (kg)	1,5	1,4
Borrskruv-Ø (mm)	6	6
Beställningsnummer	0 601 445 000 (i hantverkarväska)	0 601 445 100 (i hantverkarväska)



Effektiv komplettering: magasintillsatsen till Bosch-gipsskruvdragarna.

Magasintillsats MA 55 Professional finns som systemtillbehör (Best.nr: 1 600 Z00 00Y) som komplettering till GSR 6-25 TE och GSR 6-45 TE Professional. Du sätter på, tar av och ställer den verktygslöst. Gjord för höga varvtal, ger noggrann, snabb serieskrivdragning.



NYHET! Gipsskruvdragare GSR 6-45 TE + MA 55 Professional

Effektiv lösning vid gipsning

- ▶ Ger noggrann, snabb serieskrivdragning
- ▶ Ställ in, sätt på/ta av magasintillsatsen verktygslöst
- ▶ Smidig att jobba med tack vare ergonomisk konstruktion och låg vikt

NYHET! Gipsskruvdragare GSR 6-60 TE Professional

Den extremt snabba gipsskruvdragaren

- ▶ Högt varvtal ger mycket snabb gipsskruvdragning
- ▶ Lättarbetad tack vare ergonomisk konstruktion och djupanslag med enhandsfunktion
- ▶ Precisionskrivdragning med konstant skrividjup och exakt slirkoppling

	NYHET! GSR 6-45 TE + MA 55 Professional	NYHET! GSR 6-60 TE Professional
Märkeffekt (W)	701	701
Max. vridmoment, mjuk skrividning (Nm)	12	12
Verktögsfäste	1/4"-insex	1/4"-insex
Varvtal obelastad (v/min.)	0-4 500	0-6 000
Vikt utan sladd (kg)	1,8	1,4
Borrskruv-Ø (mm)	6	6
Beställningsnummer	0 601 445 101 (med L-BOXX)	0 601 445 200 (i hantverkarväska)

Jobba mobilt – smarta lösningar för säker verktygsförvaring och smidig transport

Bosch L-BOXX är det smarta transport- och förvaringskonceptet för elverktyg, tillbehör och förbrukningsmaterial.

L-BOXX – plats för verktyg och lite till.

Ska du transportera flera maskiner och tillbehör, så får du inte missa L-BOXX. De blå lådorna finns i 4 storlekar, går att snäppa ihop smidigt och klarar då upp till 40 kg. Varje L-BOXX klarar upp till 25 kg och går att inreda individuellt efter dina behov.



L-BOXX

Det smarta transport- och förvaringssystemet

- ▶ Det är otroligt smidigt att klicka ihop och ta isär olika L-BOXX:ar för transport av flera elverktyg med tillbehör
- ▶ Unik kompatibilitet med TÜV-godkända fordonsinredningssystem från Sortimo
- ▶ Flexibla förvaringsmöjligheter för elverktyg, tillbehör och förbrukningsmaterial tack vare brett Sortimo-tillbehörssortiment
- ▶ Mycket robust lock: tål last upp till 100 kg och skyddsklassat

	L-BOXX 102	L-BOXX 136	L-BOXX 238	L-BOXX 374
Yttermått (L x B x H) (mm)	442x357x117	442x357x151	442x357x253	442x357x389
Innermått (L x B x H) (mm)	378x313x71	378x311x107	378x306x209	378x296x345
Vikt (kg)	2,1	2,2	2,8	3,4
Beställningsnummer	2 608 438 691	2 608 438 692	2 608 438 693	2 608 438 694

Du får ihop kärra och arbetsbord till Bosch-stationärsågar sekundensnabbt och de ger smidig transport även på ojämna byggarbetsplatser.



Oinskränkt flexibilitet – transportkonceptet för stationärsågar.

Kärra och arbetsbord GTA 2500 W Professional och GTA 60 W Professional är kärra och arbetsbord i ett. De passar alla kap- och geringssågar samt bordssågar från Bosch. Hopsättning och nedtagning sker med en enda hävrörelse utan att ta av stationärsågen.



Kärra och arbetsbord GTA 60 W Professional och GTA 2500 W Professional

Till bordssågar samt kap- och geringssågar

- ▶ Dubbla fördelar: kärra och arbetsbord i ett
- ▶ Smidig hopsättning och nedtagning med en enda hävrörelse utan att ta av stationärsågen

	GTA 60 W Professional (till bordssågar)	GTA 2500 W Professional (till kap- och geringssågar)
Längd arbetsbord (mm)	1220	1220
Höjd arbetsbord (mm)	622	864
Vikt (kg)	24	35
Beställningsnummer	0 601 B12 000	0 601 B12 100