

RAW[®]

ERGO WALL

EN STARK SKIVA BAKOM GIPS FÖR
SNABB OCH ENKEL MONTERING



ERGONOMISKT UTFORMAD MED FOKUS PÅ KVALITET

LIGGANDE MONTERING MED REGELAVSTÅND CC 450 MM

RAW Ergo Wall - konstruktionsplywood när den är som bäst! Ergo Wall är framtagen med fokus på hållbart byggande! Denna skiva används som förstärkning bakom gips, vid byggnation av väggar (inomhus). Bakom den innovativa designen hittar vi flera fördelar jämfört mot en traditionell plywood eller andra förstärkningsskivor.

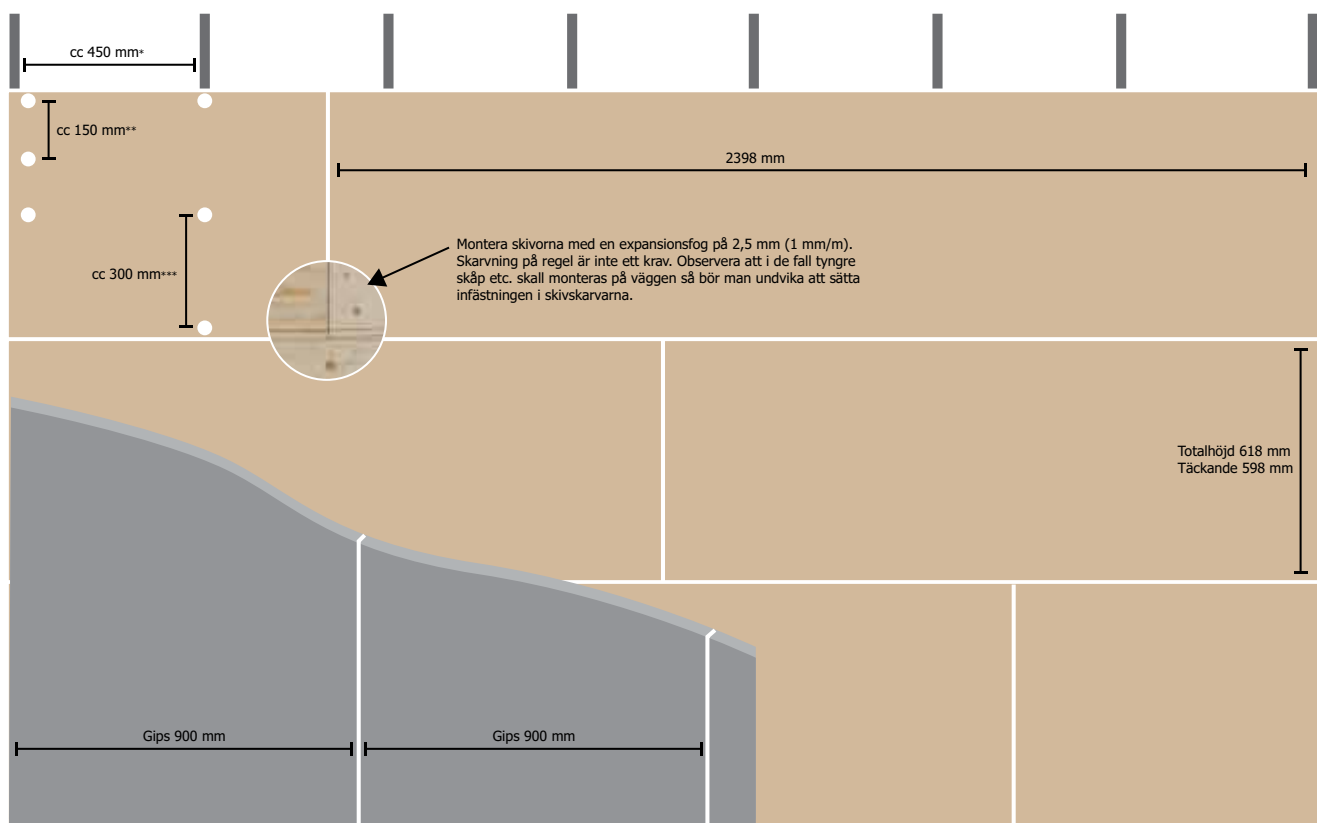
Långsiktigt byggande, det var utgångspunkten när RAW Ergo Wall togs fram. I denna broschyr går vi igenom de tre olika monteringsätten av RAW Ergo Wall.

Den innovativa designen ger dig möjligheten att vara effektivt i ditt byggande, på flera sätt. I aspekten långsiktighet finns flera faktorer – hög kvalitet, bättre ergonomi, lättare hantering, snabbare montering och bättre ekonomi är några av dem.

- **P30 – konstruktionsklassad granplywood**
- **Låg vikt - c:a 8kg / skiva**
- **En skiva täcker c:a 1,43 m²**
- **Behöver ej skarvas på regel vid liggande montage – spar tid och spill**
- **5 fanérskikt – ger en stabil skiva**
- **Falsen gör att skivorna lätt staplas på varandra – snabb montering**
- **Skivan är putsad på båda sidorna vilket ger en mer behaglig hantering**



RAW Ergo Wall har två falsade sidor för snabb och säker montering.



Exempelbild

*Regelavstånd cc 450 mm. **Kantinfästning cc 150 mm. ***Infästning på skivfält cc 300 mm.



Vid skarvning mellan reglar på c/c 450 mm får två intilliggande rader EJ skarvas i samma regelfack, s.k. generalskarv.



Första skivan fästs först i ytterkant på c/c 150mm och sedan mitt i skivfältet på c/c 300mm. Observera att skruvning skall ske genom falsen. Montering sker med falsen utåt & uppåt (se bild) eller inåt & nedåt.



När en skivrad är monterad ställer du enkelt i första skivan på nästa skivrad. Skjut ned skivan så att den står stumt mot brytmånen på den undre radens skivor innan du skruvar fast den. Skivorna skall monteras så att denna brytmån alltid är vänd åt samma håll, antingen upp eller ned. Skivorna får ej vändas så att brytmånen (fanérskitten) från två skivor möts i en fog.



För att underlätta monteringen så har skivan försetts med en lätt vinklad fals. Detta ger en mindre invikningsvinkel.



Montering sker sedan löpande till väggen är klar. När en rad är klar kan du ta resterande bit att starta på kommande rad, förutsatt att längden på skivan överlappar minst ett regelfack (> 450 mm).

LIGGANDE MONTERING MED REGELAVSTÅND CC 600 MM

RAW Ergo Wall - konstruktionsplywood när den är som bäst! Ergo Wall är framtagen med fokus på hållbart byggande! Denna skiva används som förstärkning bakom gips, vid byggnation av väggar (inomhus). Bakom den innovativa designen hittar vi flera fördelar jämfört mot en traditionell plywood eller andra förstärkningsskivor.

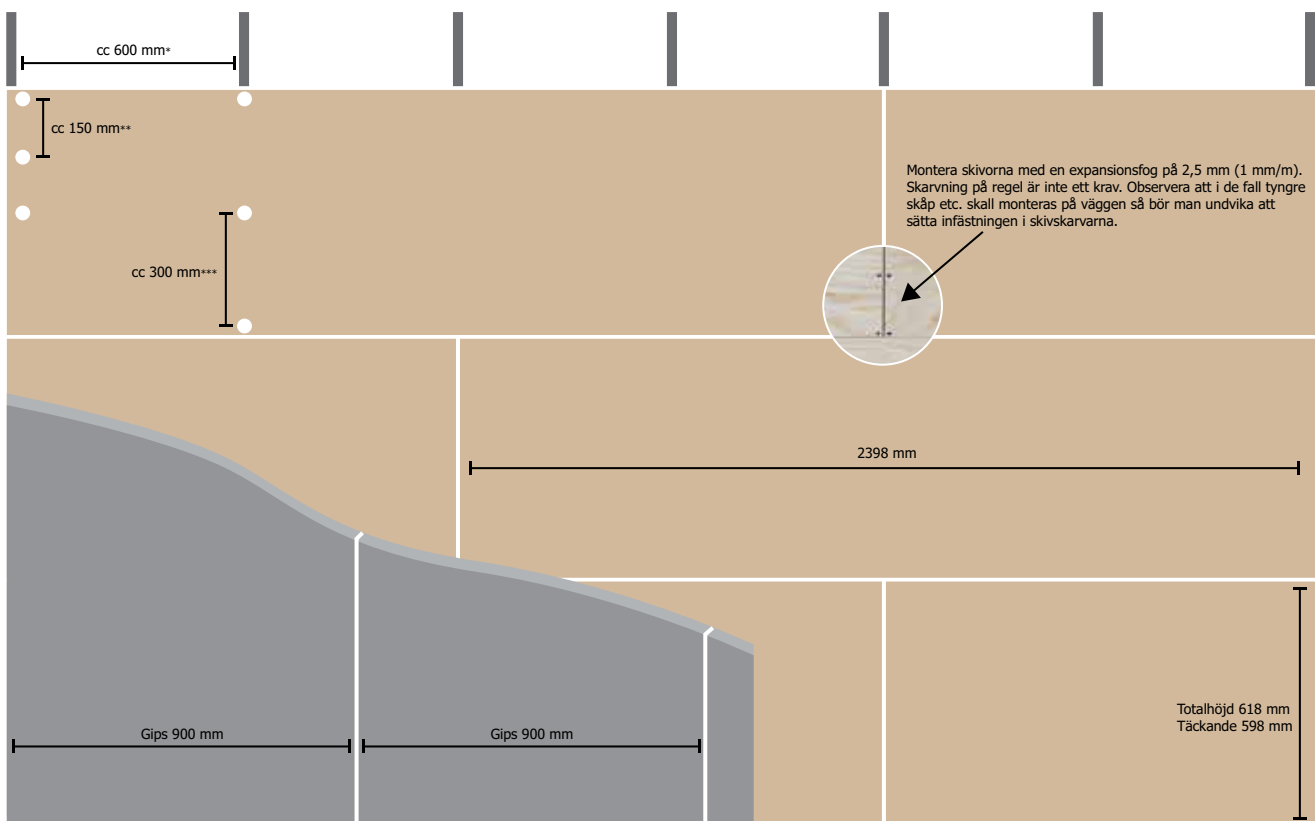
Långsiktigt byggande, det var utgångspunkten när RAW Ergo Wall togs fram. I denna broschyr går vi igenom de tre olika monteringsätten av RAW Ergo Wall.

Den innovativa designen ger dig möjligheten att vara effektivt i ditt byggande, på flera sätt. I aspekten långsiktighet finns flera faktorer – hög kvalitet, bättre ergonomi, lättare hantering, snabbare montering och bättre ekonomi är några av dem.

- **P30 – konstruktionsklassad granplywood**
- **Låg vikt - c:a 8kg / skiva**
- **En skiva täcker c:a 1,43 m²**
- **Behöver ej skarvas på regel vid liggande montage – spar tid och spill**
- **5 fanérskikt – ger en stabil skiva**
- **Falsen gör att skivorna lätt staplas på varandra – snabb montering**
- **Skivan är putsad på båda sidorna vilket ger en mer behaglig hantering**



RAW Ergo Wall har två falsade sidor för snabb och säker montering.



Exempelbild

*Regelavstånd cc 600 mm. **Kantinfästning cc 150 mm. ***Infästning på skivfält cc 300 mm.



Vid skarvning mellan reglar på c/c 600 mm får två intilliggande rader EJ skarvas i samma regelfack, s.k. generalskarv.



Första skivan fästes först i ytterkant och sedan mitt i skivfältet. Montering sker med falsen utåt & uppåt (se bild) eller inåt & nedåt. Observera att ett fanérskikt släppts upp för att skapa en expansionsfog. Skivorna skall monteras så att detta fanérskikt alltid är vänt åt samma håll, antingen upp eller ned. Skivorna får ej vändas så att fanérskikten från två skivor möts i en fog.



När första skivraden är monterad ställer du enkelt i nästa skiva. Skarvning på regel är inte ett krav. Om en styvare konstruktion önskas, skarva då skivorna på regel. Längden 2398 mm är anpassad för centrering på regel inkl. expansionsfog vid montering c/c 600mm.



För att underlätta monteringen så har skivan försetts med en lätt vinklad fals. Detta ger en mindre invikningsvinkel.



Montering sker sedan löpande till väggen är klar. När en rad är klar kan du ta resterande bit att starta på kommande rad, förutsatt att längden på skivan överlappar minst ett regelfack (>600mm).


STÅENDE MONTERING MED REGELAVSTÅND CC 600 MM

RAW Ergo Wall - konstruktionsplywood när den är som bäst! Ergo Wall är framtagen med fokus på hållbart byggande! Denna skiva används som förstärkning bakom gips, vid byggnation av väggar (inomhus). Bakom den innovativa designen hittar vi flera fördelar jämfört mot en traditionell plywood eller andra förstärkningsskivor.

Långsiktigt byggande, det var utgångspunkten när RAW Ergo Wall togs fram. I denna broschyr går vi igenom de tre olika monteringsätten av RAW Ergo Wall.

Den innovativa designen ger dig möjligheten att vara effektivt i ditt byggande, på flera sätt. I aspekten långsiktighet finns flera faktorer – hög kvalitet, bättre ergonomi, lättare hantering, snabbare montering och bättre ekonomi är några av dem.

- **P30 – konstruktionsklassad granplywood**
- **Låg vikt - c:a 8kg / skiva**
- **En skiva täcker c:a 1,43 m²**
- **Skarvas på regel vid c/c 600 mm – då skivan är storleksanpassad för detta går monteringen snabbt**
- **5 fanérskikt – ger en stabil skiva**
- **Skivan är putsad på båda sidorna vilket ger en mer behaglig hantering**



Exempelbild

*Regelavstånd cc 600 mm. **Infästning på regel cc 300 mm.



Principbild i genomskärning med gipsskivor monterat på RAW Ergo Wall.



Där väggen börjar eller slutar fixeras skivan med skruv intill falsen på c/c 300mm. Obs! Ej i falsen.



Vid skruvning på skivfält fixeras skivorna med skruv genom båda skivornas falsar på c/c 300 mm.



Principbild: Visar skruven genom båda skivornas falsar.



När väggen är täckt med plywood kan den täckas med t.ex. gips.



Återförsäljare:

MELLANSVERIGE: ARVIKA, ESKILSTUNA, GRISSLEHAMN, KARLSKOGA, KARLSTAD, KRISTINEHAMN, NORRTÄLJE, STRÄNGNÄS, UPPSALA, VÄSTERÅS, ÖREBRO, ÖSTHAMMAR. **NORRA NORRLAND:** BODEN, GÄLLIVARE, KIRUNA, LULEÅ, PITEÅ, SKELLEFTEÅ, UMEÅ. **SKÅNE & BLEKINGE:** HELSINGBORG, KARLSHAMN, KARLSKRONA, LUND, MALMÖ: ARLÖV, MALMÖ: DALAPLAN, ÄNGELHOLM. **STOCKHOLM:** HÄGGVIK, HÄSSELBY, JÄRFÄLLA, LIDINGÖ, LISSMA, SÖDERTÄLJE, TUMBA
SÖDRA NORRLAND: BOLLNÄS, GÄVLE, HUDIKSVALL, SUNDSVALL, ÅRE, ÖRNSKÖLDSDVIK, ÖSTERSUND
VÄSTSVERIGE: ALINGSÅS, BORÅS, GÖTEBORG: HISINGS BACKA, HALMSTAD, KUNGSBACKA, LERUM, SKARA, SKÖVDE, STENUNGSUND, TROLLHÄTTAN, UDDEVALLA, ÄLVÄNGEN. **ÖSTRA GÖTALAND:** ANDERSTORP, BORGHOLM, FÄRJESTADEN, JÖNKÖPING, KALMAR, LINKÖPING, NORRKÖPING, VAGGERYD, VÄRNAMO, VÄSTERVIK, VÄXJÖ

Telefon växel: 075 - 241 10 00 (lokal samtalskostnad)

www.beijerbygg.se

