

Gipsskruv combi för trä- och stålregel max 1 mm

Funktion: Vass spets med dubbelledande trä- och stålgångor (Hi-low) som griper omedelbart, penetrerar mycket snabbt i trä- och stålregeln och sjunker in i gipsskivan utan att skada pappskiktet.

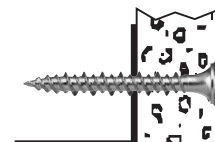
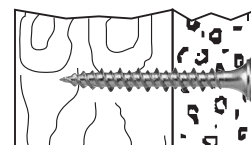
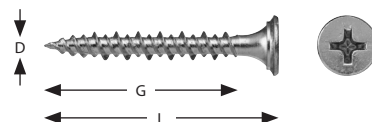
Spårtyper/bits: Philips 2.

Material: Sätthärdat stål.

Ytbehandling: Elförzinkad 5 my, för inomhusbruk.

Monteringsanvisning: Skruvdragare med djupanslag, varvtal 2.000–5.000 r/m rekommenderas.

Dimensionering: Ca 15 st/m², skruvavstånd 20 cm på skivkant och 30 cm på inre delen.



| D | L | G | BULKPACK | | FÖRPACKNING | | | | | |
|-----|----|----|----------|-------|-------------|-------|----|---------|-------|----|
| | | | Art. nr | Antal | Art. nr | Antal | ML | Art. nr | Antal | ML |
| 3,9 | 30 | 24 | C3030 | 8.000 | C3130 | 800 | 8 | C3930 | 250 | 16 |
| 3,9 | 41 | 35 | C3041 | 5.000 | C31419 | 600 | 8 | C3941 | 200 | 16 |
| 3,9 | 51 | 44 | C3051 | 3.500 | C31519 | 400 | 8 | C3951 | 200 | 12 |

OBS! Skruven har dubbelskalle.

Gipsskruv combi (utvändig) för trä- och stålregel max 1 mm

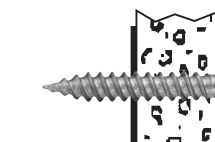
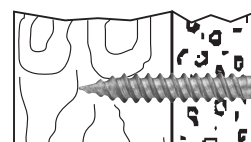
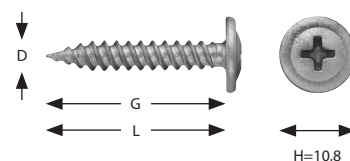
Funktion: Vass spets med dubbelledande gängor som griper omedelbart i trä- och stålregeln. Skruven uppfyller kraven i AMA Hus 18 KBC.3111 gällande montage av utvändiga vindskyddsskivor. Lämplig vid montage av utvändiga gipsskivor.

Spårtyper/bits: Philips 2.

Material: Sätthärdat stål.

Ytbehandling: Zincotech Ag, typgodkänd för korrosivitetklass C4, nr 0167/07, för utomhusbruk.

Monteringsanvisning: Skruvdragare med varvtal 2.000–3.000 r/m rekommenderas.



| D | L | G | BULKPACK | | FÖRPACKNING | | | | | |
|-----|----|----|----------|--------|-------------|-------|----|---------|-------|----|
| | | | Art. nr | Antal | Art. nr | Antal | ML | Art. nr | Antal | ML |
| 4,2 | 25 | 25 | B325 | 10.000 | 3259 | 600 | 8 | 32500 | 250 | 16 |
| 4,2 | 32 | 32 | B332 | 7.000 | 3329 | 500 | 8 | 33200 | 200 | 16 |
| 4,2 | 45 | 40 | B345 | 5.000 | 3459 | 350 | 8 | 34500 | 200 | 12 |