

Hårdgipsskruv för stålregel max 1 mm

Funktion: Vass spets med dubbelledande gängor som griper omedelbart och penetrerar mycket snabbt i stålregeln. De reverserande gängorna under huvudet gör att skruven sjunker in i gipsskivan utan problem.

Spårtyp/bits: Philips 2.



Material: Sätthärdat stål.

Ytbehandling: Elförzinkad 5 my, för inomhusbruk.

Monteringsanvisning: Skruvdragare med djupanslag, varvtal 2.000–5.000 r/m rekommenderas.

Dimensionering: Ca 15 st/m², skruvavstånd 20 cm på skivkant och 30 cm på inre delen.

D	L	G	BULKPACK		FÖRPACKNING		
			Art. nr	Antal	Art. nr	Antal	ML
3,9	25	15	S1025	10.000	S1125	1.000	8
3,9	41	22	S1041	5.000	S11419	600	8



Hårdgipsskruv combi för trä- och stålregel max 1 mm

Funktion: Vass spets med dubbelledande trä- och stålängor (Hi-low) som griper omedelbart och penetrerar mycket snabbt i trä- och stålregeln. De reverserande gängorna under huvudet gör att skruven sjunker in i gipsskivan utan problem.

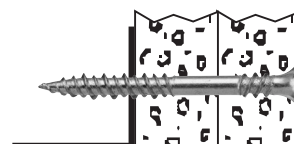
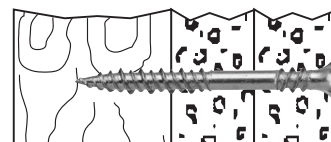

Spårtyp/bits: Philips 2.

Material: Sätthärdat stål.

Ytbehandling: Elförzinkad 5 my, för inomhusbruk.

Monteringsanvisning: Skruvdragare med djupanslag, varvtal 2.000–5.000 r/m rekommenderas.

Dimensionering: Ca 15 st/m², skruvavstånd 20 cm på skivkant och 30 cm på inre delen.



D	L	G	BULKPACK		FÖRPACKNING			PÅSPACK					
			Art. nr	Antal	Art. nr	Antal	ML	Art. nr	Antal	ML	Art. nr	Antal	ML
4,2	25	15	1025	10.000	1125	1.000	8	1225	250	16			
4,2	32	22	1032	8.000	11329	800	8	1232	250	16	SB1132	25	10
4,2	41	22	1041	5.000	11419	600	8	1241	200	16	SB1141	20	10
4,2	51	30	1051	3.500	11519	400	8	1251	200	12			

OBS! Påspack säljs endast i multiplar om tio påsar.